



PREFEITURA MUNICIPAL DE VITÓRIA DA CONQUISTA
Secretaria de Finanças e Execução Orçamentária
Contadoria Geral

RREO

4º Bimestre

2024

www.pmvc.ba.gov.br
Pç. Joaquim Correia, 55 - Centro
Fone: (77) 3424-8500
CEP 45000-907 - Vitória da Conquista - Bahia
www.pmvc.ba.gov.br

MUNICÍPIO VITÓRIA DA CONQUISTA - BA
RELATÓRIO RESUMIDO DA EXECUÇÃO ORÇAMENTÁRIA
BALANÇO ORÇAMENTÁRIO
ORÇAMENTO FISCAL E DE SEGURIDADE SOCIAL
4º BIMESTRE DE 2024 - JULHO A AGOSTO DE 2024

STN/SICONFI

RREO - Anexo I (LRF, Art. 52, inciso I, alíneas "a" e "b" do inciso II e §1º)

Em Reais

RECEITAS	Previsão Inicial	Previsão Atualizada (a)	Receitas Realizadas		Até o Período (c)	% (c/a)	Saldo (a-c)		
			No Período (b)	%(b/a)					
RECEITAS (EXCETO INTRA-ORÇAMENTÁRIAS) (I)	1.887.137.608,55	1.923.579.714,98	277.666.091,27	14,43	964.919.574,29	50,16	958.660.140,69		
RECEITAS CORRENTES	1.531.858.241,24	1.568.300.347,61	217.365.787,69	13,87	904.134.156,01	57,65	664.166.191,66		
IMPOSTOS, TAXAS E CONTRIBUIÇÕES DE MELHORIA	436.792.226,66	436.792.226,66	53.413.242,29	12,23	211.901.750,41	48,51	224.890.476,25		
Impostos	406.530.864,06	406.530.864,06	50.039.281,56	12,31	194.147.859,13	47,76	212.383.004,93		
Taxas	30.261.362,60	30.261.362,60	3.373.960,73	11,15	17.753.891,28	58,67	12.507.471,32		
Contribuição de Melhoria									
CONTRIBUIÇÕES	23.619.197,32	23.619.197,32	3.731.665,98	15,80	16.078.522,32	68,07	7.540.675,00		
Contribuições Sociais									
Contribuições Econômicas									
Contribuições para Entidades Privadas de Serviço Social e de Férias									
Contribuição para o Custeio do Serviço de Iluminação Pública	23.619.197,32	23.619.197,32	3.731.665,98	15,80	16.078.522,32	68,07	7.540.675,00		
RECEITA PATRIMONIAL	32.943.775,66	61.624.609,28	2.683.715,15	4,35	9.792.135,61	15,89	51.832.473,65		
Exploração do Patrimônio Imobiliário do Estado	1.187.991,55	1.187.991,55	85.089,10	7,16	337.007,00	28,37	850.984,55		
Valores Mobiliários	18.508.781,81	47.189.615,41	1.687.925,88	3,58	5.710.021,82	12,10	41.479.593,59		
Delegação de Serviços Públicos Mediante Concessão, Permissão, Arrendamento ou Locação									
Exploração de Recursos Naturais	12.447.002,30	12.447.002,30	881.544,04	7,08	3.625.649,96	29,13	8.821.352,34		
Exploração do Patrimônio Intangível									
Cessão de Direitos									
Demais Receitas Patrimoniais	800.000,00	800.000,00	29.156,13	3,64	119.456,83	14,93	680.543,17		
RECEITA AGROPECUÁRIA									
RECEITA INDUSTRIAL									
RECEITA DE SERVIÇOS	2.560.000,00	2.560.000,00	1.019.067,03	39,81	2.659.447,35	103,88	(99.447,35)		
Serviços Administrativos e Comerciais Gerais	2.500.000,00	2.500.000,00	1.011.630,00	40,47	2.625.703,33	105,03	(125.703,33)		
Serviços e Atividades Referentes à Navegação e ao Transporte									
Serviços e Atividades referentes à Saúde									
Serviços e Atividades Financeiras									
Outros Serviços	60.000,00	60.000,00	7.437,03	12,40	33.744,02	56,24	26.255,98		
TRANSFERÊNCIAS CORRENTES	994.011.198,47	1.001.772.471,39	154.924.560,04	15,47	657.406.999,06	65,62	344.365.472,24		
Transferências da União e de suas Entidades	541.972.233,79	549.733.506,62	83.199.593,78	15,13	374.249.822,65	68,08	175.483.683,97		
Transferências dos Estados e do Distrito Federal e de suas Entidades	243.442.301,51	243.442.301,51	35.727.330,08	14,68	133.570.973,18	54,87	109.871.328,33		
Transferências dos Municípios e de suas Entidades									
Transferências de Instituições Privadas									
Transferências de Outras Instituições Públicas	208.596.663,17	208.596.663,17	35.997.436,21	17,26	149.586.203,23	71,71	59.010.459,94		
Transferências do Exterior									
Demais Transferências Correntes									
OUTRAS RECEITAS CORRENTES	41.931.843,13	41.931.843,13	1.793.717,20	4,28	6.295.301,26	15,01	35.636.541,87		
Multas Administrativas, Contratuais e Judiciais	35.338.368,59	35.338.368,59	1.165.985,46	3,30	4.498.460,33	12,73	30.839.908,26		
Indenizações, Restituições e Ressarcimentos	947.581,51	947.581,51	336.118,09	35,47	617.544,17	65,17	330.037,34		
Receitas de Juros e Rendimentos sobre Operações Financeiras					532,32		(532,32)		
Demais Receitas Correntes	5.645.893,07	5.645.893,07	291.613,65	5,17	1.178.764,42	20,88	4.467.128,65		
RECEITAS DE CAPITAL	355.279.367,31	355.279.367,31	60.100.323,58	16,92	60.785.418,28	17,11	294.493.949,03		
OPERAÇÕES DE CRÉDITO	307.164.006,42	307.164.006,42	60.000.000,00	19,53	60.504.476,70	19,70	246.659.529,72		
Operações de Crédito - Mercado Interno	157.164.006,42	157.164.006,42	60.000.000,00	38,18	60.504.476,70	38,50	96.659.529,72		
Operações de Crédito - Mercado Externo	150.000.000,00	150.000.000,00					150.000.000,00		
ALIENAÇÃO DE BENS									
Alienação de Bens Móveis									
Alienação de Bens Imóveis									
Alienação de Bens Intangíveis									
AMORTIZAÇÕES DE EMPRÉSTIMOS									
TRANSFERÊNCIAS DE CAPITAL	48.115.360,89	48.115.360,89	100.323,58	0,21	280.941,58	0,58	47.834.419,31		
Transferências da União e de suas Entidades	48.115.360,89	48.115.360,89	100.323,58	0,21	280.941,58	0,58	47.834.419,31		
Transferências dos Estados e do Distrito Federal e de suas Entidades									
Transferências dos Municípios e de suas Entidades									
Transferências de Instituições Privadas									
Transferências de Outras Instituições Públicas									
Transferências do Exterior									
Demais Transferências de Capital									
OUTRAS RECEITAS DE CAPITAL									
Integralização do Capital Social									
Reconstrução das Disponibilidades do Tesouro									
Resgate de Títulos do Tesouro									
Demais Receitas de Capital									
RECEITAS (INTRA-ORÇAMENTÁRIAS) (II)	1.887.137.608,55	1.923.579.714,98	277.666.091,27	14,43	964.919.574,29	50,16	958.660.140,69		
SUBTOTAL DAS RECEITAS (III) = (I + II)	1.887.137.608,55	1.923.579.714,98	277.666.091,27	14,43	964.919.574,29	50,16	958.660.140,69		
OPERAÇÕES DE CRÉDITO / REFINANCIAMENTO (IV)									
Operações de Crédito - Mercado Interno									
Mobiliária									
Contratual									
Operações de Crédito - Mercado Externo									
Mobiliária									
Contratual									
TOTAL DAS RECEITAS (V) = (III + IV)	1.887.137.608,55	1.923.579.714,98	277.666.091,27	14,43	964.919.574,29	50,16	958.660.140,69		
DEPÓSITO (VI)									
TOTAL COM DÉFICIT (VII) = (V + VI)	1.887.137.608,55	1.923.579.714,98	277.666.091,27	14,43	964.919.574,29	50,16	958.660.140,69		
SALDOS DE EXERCÍCIOS ANTERIORES		25.100.750,43							
Recursos Arrecadados em Exercícios Anteriores - RPPS									
Superávit Financeiro Utilizado para Créditos Adicionais		25.100.750,43							
DESPESAS	Dotação Inicial (d)	Dotação Atualizada (e)	Despesas Empenhadas		Saldo (g) = (e - f)	Despesas Liquidadas		Saldo (i) = (e - h)	Despesas Pagas Até o Período (j)
			No Período	Até Período (f)		No Período	Até Período (h)		
DESPESAS (EXCETO INTRA-ORÇAMENTÁRIAS) (VIII)	1.887.136.608,55	1.948.679.465,41	118.661.945,88	1.454.698.688,46	493.989.776,95	278.480.872,27	987.244.183,52	961.436.281,89	928.383.305,77
DESPESAS CORRENTES	1.372.909.000,00	1.409.963.048,37	72.891.136,64	1.166.736.221,65	243.226.826,72	216.423.904,47	849.694.152,57	560.268.895,80	791.150.378,57
PESSOAL E ENCARGOS SOCIAIS	674.164.694,42	668.646.168,52	3.268.912,22	604.807.144,17	63.839.024,35	104.082.279,94	451.107.738,96	217.538.429,56	408.351.798,14
JUROS E ENCARGOS DA DÍVIDA	24.980.489,81	24.980.489,81	1.600.000,00	15.246.000,00	9.734.489,81	3.547.558,80	12.544.537,32	12.435.952,49	12.544.537,32
OUTRAS DESPESAS CORRENTES	673.763.815,85	716.336.390,04	68.022.224,42	546.683.077,48	169.653.312,56	108.794.065,73	386.041.876,29	330.294.513,75	370.254.043,11
DESPESAS DE CAPITAL	513.232.611,04	537.721.419,61	45.770.809,24	287.954.466,81	249.766.952,80	62.056.967,80	137.550.030,95	400.171.388,66	129.152.927,20
INVESTIMENTOS	464.831.611,04	489.320.419,61	45.770.809,24	259.829.466,81	229.490.952,80	56.385.293,61	114.750.873,24	374.569.546,37	106.353.769,49
INVERSÕES FINANCEIRAS	1.000,00	1.000,00			1.000,00			1.000,00	
AMORTIZAÇÃO DA DÍVIDA	48.400.000,00	48.400.000,00		28.125.000,00	20.275.000,00	5.671.674,19	22.799.157,71	25.600.842,29	22.799.157,71
RESERVA DE CONTINGÊNCIA	994.997,43	994.997,43			994.997,43			994.997,43	
DESPESAS (INTRA-ORÇAMENTÁRIAS) (IX)	1.000,00	1.000,00			1.000,00			1.000,00	
SUBTOTAL DAS DESPESAS (X) = (VIII + IX)	1.887.137.608,55	1.948.680.465,41	118.661.945,88	1.454.698.688,46	493.989.776,95	278.480.872,27	987.244.183,52	961.436.281,89	928.383.305,77
AMORTIZAÇÃO DA DÍV. / REFINANCIAMENTO (XI)									
Amortização da Dívida Interna									
Dívida Mobiliária									
Dívida Contratual									
Amortização da Dívida Externa									
Dívida Mobiliária									
Dívida Contratual									
TOTAL DAS DESPESAS (XII) = (X + XI)	1.887.137.608,55	1.948.680.465,41	118.661.945,88	1.454.698.688,46	493.989.776,95	278.480.872,27	987.244.183,52	961.436.281,89	928.383.305,77

Filipe Rocha Santos

Coordenador de

Sistema de Administração de Finanças Públicas
Mat. 30598-8

Isus Nascimento Novais

Coordenador Adj. de Transparência
e Controle e Prevenção à Corrupção

Adm. Ana Sheila Lemos Andri
Prefeita Municipal

MUNICIPIO VITORIA DA CONQUISTA - BA
RELATÓRIO RESUMIDO DA EXECUÇÃO ORÇAMENTÁRIA
BALANÇO ORÇAMENTÁRIO
ORÇAMENTO FISCAL E DE SEGURIDADE SOCIAL
4º BIMESTRE DE 2024 - JULHO A AGOSTO DE 2024

STN/SICONFI

RREO - Anexo 1 (LRF, Art. 52, inciso I, alíneas "a" e "b" do inciso II e §1º)

Em Reais

SUPERÁVIT (XIII)									44.616.268,32
TOTAL COM SUPERÁVIT (XIV) = (XII) + (XIII)	1.887.137.608,55	1.948.680.465,41	118.661.945,88	1.454.690.688,46	493.989.776,95	278.480.872,27	987.244.183,52	961.406.281,89	964.919.574,29
RESERVA DO RPPS									

Receitas Intra	Previsão Inicial	Previsão Atualizada (a)	Receitas Realizadas				% (c/a)	Saldo (a-c)
			No Período (b)	%(b/a)	Até o Período (c)			
RECEITAS (INTRA-ORÇAMENTÁRIAS) (II)								
RECEITAS CORRENTES								
IMPOSTOS, TAXAS E CONTRIBUIÇÕES DE MELHORIA								
Impostos								
Taxas								
Contribuição de Melhoria								
CONTRIBUIÇÕES								
Contribuições Sociais								
Contribuições Econômicas								
Contribuições para Entidades Privadas de Serviço Social e de Fomento								
Contribuição para o Custeio do Serviço de Iluminação Pública								
RECEITA PATRIMONIAL								
Exploração do Patrimônio Imobiliário do Estado								
Valores Mobiliários								
Delegação de Serviços Públicos Mediante Concessão, Permissão, Arrendamento								
Exploração de Recursos Naturais								
Exploração do Patrimônio Intangível								
Cessão de Direitos								
Demais Receitas Patrimoniais								
RECEITA AGROPECUÁRIA								
RECEITA INDUSTRIAL								
RECEITA DE SERVIÇOS								
Serviços Administrativos e Comerciais Gerais								
Serviços e Atividades Referentes à Navegação e ao Transporte								
Serviços e Atividades referentes à Saúde								
Serviços e Atividades Financeiras								
Outros Serviços								
TRANSFERÊNCIAS CORRENTES								
Transferências da União e de suas Entidades								
Transferências dos Estados e do Distrito Federal e de suas Entidades								
Transferências dos Municípios e de suas Entidades								
Transferências de Instituições Privadas								
Transferências de Outras Instituições Públicas								
Transferências do Exterior								
Demais Transferências Correntes								
OUTRAS RECEITAS CORRENTES								
Multas Administrativas, Contratuais e Judiciais								
Indenizações, Restituições e Ressarcimentos								
Bens, Direitos e Valores Incorporados ao Patrimônio Público								
Multas e Juros de Mora das Receitas de Capital								
Demais Receitas Correntes								
RECEITAS DE CAPITAL								
OPERAÇÕES DE CRÉDITO								
Operações de Crédito - Mercado Interno								
Operações de Crédito - Mercado Externo								
ALIENAÇÃO DE BENS								
Alienação de Bens Móveis								
Alienação de Bens Imóveis								
Alienação de Bens Intangíveis								
AMORTIZAÇÕES DE EMPRÉSTIMOS								
TRANSFERÊNCIAS DE CAPITAL								
Transferências da União e de suas Entidades								
Transferências dos Estados e do Distrito Federal e de suas Entidades								
Transferências dos Municípios e de suas Entidades								
Transferências de Instituições Privadas								
Transferências de Outras Instituições Públicas								
Transferências do Exterior								
Demais Transferências de Capital								
OUTRAS RECEITAS DE CAPITAL								
Integração do Capital Social								
Remuneração das Disponibilidades do Tesouro								
Resgate de Títulos do Tesouro								
Demais Receitas de Capital								

Despesas Intra	Dotação Inicial (d)	Dotação Atualizada (e)	Despesas Empenhadas		Saldo (g) = (e - f)	Despesas Liquidadas		Saldo (i) = (e - h)	Despesas Pagas Até o Período (j)
			No Período	Até Período (f)		No Período	Até Período (h)		
DESPESAS (INTRA-ORÇAMENTÁRIAS) (IX)	1.000,00	1.000,00			1.000,00			1.000,00	
DESPESAS (INTRA-ORÇAMENTÁRIAS) (IX)	1.000,00	1.000,00			1.000,00			1.000,00	
DESPESAS CORRENTES	1.000,00	1.000,00			1.000,00			1.000,00	
PESSOAL E ENCARGOS SOCIAIS	1.000,00	1.000,00			1.000,00			1.000,00	
JUROS E ENCARGOS DA DÍVIDA									
OUTRAS DESPESAS CORRENTES									
DESPESAS DE CAPITAL									
INVESTIMENTOS									
INVERSÕES FINANCEIRAS									
AMORTIZAÇÃO DA DÍVIDA									
RESERVA DE CONTINGÊNCIA									

FONTE: Sistema de Administração de Finanças Públicas, Unidade Responsável: Ações Da Administração Fazendária E Execução Orçamentária, Emissão: 23/09/2024, às 09:10:43


Filipe Rocha Santos
Coordenador de
Contadonia Geral
Mat. 30598-8

Sistema de Administração de Finanças Públicas

Page 2 of 3

Mateus Nascimento Novais
Secretário Mun. de Transparência
Controle e Prevenção à Corrupção
Mat. 24561-2

Adm. Ana Sheila Lemos Andrade
Prefeita Municipal


Mateus Nascimento Novais
Secretário Muni. de Transparência
Controle e Prevenção à Corrupção
Mat. 24553-2


Adm. Ana Sheila Lemos Andrade
Prefeita Municipal

Filipe Rocha Santos
Coordenador de
Contabilidade Geral
Mat. 30598-8



MUNICÍPIO VITÓRIA DA CONQUISTA - BA
RELATÓRIO RESUMIDO DA EXECUÇÃO ORÇAMENTÁRIA
DEMONSTRATIVO DA EXECUÇÃO DAS DESPESAS POR FUNÇÃO/SUBFUNÇÃO
ORÇAMENTO FISCAL E DE SEGURIDADE SOCIAL
4º BIMESTRE DE 2024 - JULHO A AGOSTO DE 2024

STN/SICONFI

RREO - Anexo 2 (LRF, Art. 52, inciso II, alínea "c")

Em Reais

FUNÇÃO/SUBFUNÇÃO	Dotação Inicial	Dotação Atualizada (a)	Despesa Empenhadas			Saldo (c) = (a - b)	Despesa Liquidadas			Saldo (e) = (a - d)
			No Período	Até Período (b)	% (b/ total b)		No Período	Até Período (d)	% (d/ total d)	
DESPESAS (EXCETO INTRA-ORÇAMENTÁRIAS) (I)	1.887.136.408,55	1.948.679.465,41	118.661.945,88	1.454.698.688,46	100,00	493.983.776,95	278.488.972,27	987.244.183,52	100,00	961.435.281,89
Legislativa	33.000.000,00	33.000.000,00	3.809.319,13	22.659.066,07	1,56	10.340.933,93	5.050.190,04	19.482.106,72	1,97	13.517.893,28
Ação Legislativa	33.000.000,00	33.000.000,00	3.809.319,13	22.659.066,07	1,56	10.340.933,93	5.050.190,04	19.482.106,72	1,97	13.517.893,28
Controle Externo										
Administração Geral										
Demais Subfunções										
Judiciária	27.483.867,00	23.861.248,47	1.326.881,24	12.679.447,95	0,87	11.181.648,52	4.126.115,31	11.710.195,20	1,19	12.151.453,27
Ação Judiciária										
Defesa do Interesse Público ao Processo Judiciário	8.395.500,00	7.548.500,00	260.583,63	3.656.105,06	0,25	3.892.394,94	798.609,44	3.363.388,70	0,34	4.185.111,30
Administração Geral										
Demais Subfunções	19.088.367,00	16.312.748,47	1.066.217,61	9.023.302,89	0,62	7.289.245,58	3.327.505,87	8.346.806,50	0,85	7.965.941,97
Essencial à Justiça										
Defesa da Ordem Jurídica										
Representação Judicial e Extrajudicial										
Administração Geral										
Demais Subfunções										
Administração	114.699.256,31	117.645.524,27	8.772.927,86	98.253.062,85	5,52	37.392.463,22	17.113.247,68	78.525.513,84	7,14	47.132.011,23
Planejamento e Orçamento	2.436.879,90	2.512.179,90	81.672,72	1.663.556,05	0,11	848.823,85	367.789,94	1.529.679,77	0,15	982.709,13
Administração Geral	80.838.834,04	84.483.688,91	6.221.731,27	59.639.887,95	4,10	24.843.800,96	13.262.315,33	53.020.588,10	5,37	31.463.100,81
Administração Financeira	17.923.000,00	17.967.000,00	454.260,62	10.573.587,53	0,73	7.393.412,47	2.160.950,69	9.646.369,86	0,98	8.320.630,14
Controle Interno	3.378.000,00	2.991.463,09	100.926,18	2.753.704,72	0,19	237.758,37	574.808,98	2.574.377,05	0,26	417.086,04
Normatização e Fiscalização										
Tecnologia da Informação										
Ordenamento Territorial										
Formação de Recursos Humanos	14.000,00	14.000,00		1.990,00	0,00	12.010,00		1.990,00	0,00	12.010,00
Administração de Recursos										
Administração de Concessões										
Comunicação Social	7.003.000,00	7.407.000,00	1.704.480,31	4.859.199,08	0,33	2.547.800,92	665.784,23	3.302.985,25	0,33	4.104.014,75
Demais Subfunções	3.105.542,37	2.269.992,37	209.856,76	761.136,72	0,05	1.308.855,65	81.598,51	447.532,01	0,05	1.822.460,36
Defesa Nacional										
Defesa Aérea										
Defesa Naval										
Defesa Terrestre										
Administração Geral										
Demais Subfunções										
Segurança Pública	735.425,42	675.425,42	513.425,42	513.425,42	0,04	162.000,00	102.881,11	472.224,27	0,05	203.201,15
Policiamento										
Defesa Civil	735.425,42	675.425,42		513.425,42	0,04	162.000,00	102.881,11	472.224,27	0,05	203.201,15
Informação e Inteligência										
Administração Geral										
Demais Subfunções										
Relações Exteriores										
Relações Diplomáticas										
Cooperação Internacional										
Administração Geral										
Demais Subfunções										
Auxílio Social	24.663.581,73	33.564.333,25	724.938,43	24.878.422,56	1,71	3.685.910,69	2.891.727,29	14.191.793,44	1,64	17.372.539,81
Auxílio ao Idoso	14.995,00	14.995,00								
Auxílio ao Portador de Deficiência										
Auxílio à Criança e ao Adolescente	870.823,00	629.861,69	5.107,83	451.656,70	0,03	178.204,99	70.875,38	225.353,02	0,02	404.508,67
Auxílio Comunitário	21.570.143,72	30.766.165,17	709.896,42	23.251.673,85	1,60	7.515.091,32	2.357.104,58	15.096.658,91	1,53	15.669.506,26
Administração Geral										
Demais Subfunções	2.207.540,00	2.153.311,39	9.934,18	1.175.692,01	0,08	977.619,38	263.747,33	869.781,51	0,09	1.283.529,88
Previdência Social										
Previdência Básica										
Previdência do Regime Estatutário										
Previdência Complementar										
Previdência Especial										
Administração Geral										
Demais Subfunções										
Saúde	429.064.192,83	429.344.192,83	9.382.468,54	354.647.565,90	24,38	74.596.626,13	69.193.017,38	255.834.016,82	25,91	173.420.175,21
Atenção Básica	125.265.192,03	123.185.192,03	(1.728.089,37)	96.155.729,20	6,61	27.029.462,83	16.124.149,64	63.597.173,44	6,44	59.588.018,59
Assistência Hospitalar e Ambulatorial	190.631.000,00	195.921.000,00	9.419.280,76	158.922.250,16	10,92	36.998.749,84	38.352.206,75	139.752.874,24	14,16	56.168.125,76
Suporte Profissional e Terapêutico	6.280.000,00	6.280.000,00	976.377,66	4.003.766,58	0,28	2.276.233,42	2.164.320,53	2.688.364,10	0,27	3.591.635,50
Vigilância Sanitária	2.365.000,00	2.365.000,00		2.365.000,00	0,16		387.830,48	1.444.280,11	0,15	920.719,89
Vigilância Epidemiológica	25.100.000,00	22.070.000,00	(615.900,62)	20.221.080,63	1,39	1.848.919,37	3.328.881,49	15.109.423,02	1,53	6.960.576,98

Filipe Rocha Santos
 Coordenador de
 Contabilidade Geral
 Matr. 206998-8

Matheus Nascimento Novais
 Secretário Adj. de Transparência
 Controle e Prevenção à Corrupção
 Matr. 24200-2

Adm. Ana Sheila Lemos Andrade
 Prefeita Municipal

MUNICÍPIO VITÓRIA DA CONQUISTA - BA
RELATÓRIO RESUMIDO DA EXECUÇÃO ORÇAMENTÁRIA
DEMONSTRATIVO DA EXECUÇÃO DAS DESPESAS POR FUNÇÃO/SUBFUNÇÃO
ORÇAMENTO FISCAL E DE SEGURIDADE SOCIAL
4º BIMESTRE DE 2024 - JULHO A AGOSTO DE 2024
 RRBO - Anexo 2 (LRF, Art. 52, inciso II, alínea "c")

STN/SICONFI

Em Reais

FUNÇÃO/SUBFUNÇÃO	Dotação Inicial	Dotação Atualizada (a)	Despesas Empenhadas			Saldo (c) = (a - b)	Despesas Liquidadas			Saldo (e) = (a - d)
			No Período	Até Período (b)	% (b/ total b)		No Período	Até Período (d)	% (d/ total d)	
Alimentação e Nutrição										
Administração Geral	71.463.000,00	71.463.000,00	1.243.070,83	63.356.344,57	4,49	6.106.655,43	7.604.713,18	27.918.107,62	2,83	43.544.892,38
Demais Subfunções	7.960.000,00	7.960.000,00	87.721,28	7.623.394,76	0,52	336.605,24	1.230.915,31	5.313.794,29	0,54	2.646.205,71
Trabalho	2.912.241,26	3.446.493,81	358.598,93	2.424.122,32	0,17	1.022.371,49	456.232,00	2.053.840,00	0,21	1.392.653,81
Proteção e Benefícios ao Trabalhador										
Relações de Trabalho										
Empregabilidade										
Fomento ao Trabalho										
Administração Geral	2.912.241,26	3.446.493,81	358.598,93	2.424.122,32	0,17	1.022.371,49	456.232,00	2.053.840,00	0,21	1.392.653,81
Demais Subfunções										
Educação	487.936.783,37	476.266.923,34	19.624.839,73	442.366.028,21	30,40	34.000.895,13	77.254.732,48	306.074.727,64	31,00	170.192.195,70
Educação Fundamental	365.465.435,79	384.222.393,01	16.612.676,61	357.099.050,66	24,55	27.129.342,35	55.373.653,31	235.207.790,15	23,82	149.014.602,86
Educação Médio										
Educação Profissional										
Educação Superior										
Educação Infantil	57.658.267,58	61.145.943,34	944.071,10	58.700.639,05	4,04	2.445.284,29	15.448.364,05	51.687.070,51	5,24	9.458.872,83
Educação de Jovens e Adultos	681.000,00	681.000,00	271.917,50	299.167,50	0,02	361.832,50	59.600,00	64.850,00	0,01	614.150,00
Educação Especial										
Educação Básica										
Administração Geral										
Demais Subfunções	34.132.000,00	30.217.586,99	1.795.374,51	26.173.151,00	1,80	4.044.435,99	6.393.113,12	19.113.016,96	1,94	11.104.570,01
Cultura	0.636.597,44	16.131.498,36	411.105,50	7.356.130,91	0,51	8.775.367,45	1.460.305,15	6.691.455,45	0,68	9.440.042,91
Patrimônio Histórico, Artístico e Arqueológico										
Diffusão Cultural	4.641.180,35	9.718.662,61	411.105,50	2.844.035,17	0,20	6.874.627,44	100.639,94	2.430.429,67	0,25	7.288.232,94
Administração Geral										
Demais Subfunções	3.995.417,09	6.412.835,75		4.512.095,74	0,31	1.900.740,01	1.359.665,21	4.261.025,78	0,43	2.151.809,97
Direitos da Cidadania	6.169.533,94	6.287.288,23	213.594,77	746.420,09	0,05	5.540.708,14	90.238,43	197.866,49	0,02	6.089.341,74
Custódia e Reintegração Social										
Direitos Individuais, Coletivos e Difusos	3.930.000,00	3.649.754,45	26.139,29	227.801,87	0,02	3.421.952,56	26.066,53	93.677,23	0,01	3.596.077,22
Auxílio aos Povos Indígenas										
Administração Geral										
Demais Subfunções	2.239.533,94	2.637.453,78	187.455,48	518.618,22	0,04	2.118.835,56	64.172,10	104.189,26	0,01	2.333.264,52
Urbanismo	557.608.012,56	556.167.922,69	43.030.739,07	356.816.160,38	24,53	199.351.762,31	79.281.174,56	208.456.039,59	21,11	347.711.883,10
Infra-Estrutura Urbana	368.919.040,98	348.675.897,98	23.194.239,72	185.457.401,19	12,75	163.218.496,79	46.967.305,07	84.827.781,32	8,59	263.848.116,66
Serviços Urbanos	105.326.517,02	107.435.743,68	6.507.106,50	86.336.992,69	5,94	21.098.750,99	15.158.677,00	61.079.442,85	6,19	46.356.300,83
Transportes Coletivos Urbanos	56.367.800,00	95.078.494,47	13.329.392,85	84.766.393,19	5,83	10.312.101,28	17.155.192,40	62.489.945,79	6,33	32.388.548,68
Administração Geral	7.074.654,56	4.977.786,56		255.373,31	0,02	4.722.413,25		58.869,63	0,01	4.918.916,93
Demais Subfunções										
Habitação	1.434.104,00	990.136,00	106.300,57	196.513,95	0,01	793.622,05	58.255,00	70.252,58	0,01	919.883,42
Habitação Rural										
Habitação Urbana										
Administração Geral	10.000,00	10.000,00				10.000,00				10.000,00
Demais Subfunções	1.424.104,00	980.136,00	106.200,57	196.513,95	0,01	783.622,05	58.255,00	70.252,58	0,01	909.883,42
Saneamento	19.287.284,92	42.182.349,82	563.837,64	31.768.477,78	2,18	10.413.872,04	4.110.713,93	24.268.206,49	2,46	17.914.143,33
Saneamento Básico Rural										
Saneamento Básico Urbano										
Administração Geral										
Demais Subfunções	19.287.284,92	42.182.349,82	563.837,64	31.768.477,78	2,18	10.413.872,04	4.110.713,93	24.268.206,49	2,46	17.914.143,33
Gestão Ambiental	17.683.950,40	19.167.877,10	169.612,46	10.646.144,06	0,73	8.500.932,34	925.199,69	4.330.939,01	0,44	14.836.138,09
Preservação e Conservação Ambiental	10.987.313,94	13.081.503,98	26.279,42	7.252.227,25	0,50	5.849.276,73	173.017,10	1.127.106,73	0,11	11.954.397,25
Controle Ambiental	6.253.636,54	5.726.133,12	143.333,04	3.433.917,61	0,24	2.292.215,51	752.182,59	3.203.832,28	0,32	2.522.300,84
Recuperação de Áreas Degradadas	123.000,00	34.440,00				34.440,00				34.440,00
Recursos Hídricos	325.000,00	325.000,00				325.000,00				325.000,00
Meteorologia										
Administração Geral										
Demais Subfunções										
Ciência e Tecnologia	350.000,00	120.000,00				120.000,00				120.000,00
Desenvolvimento Científico										
Desenvolvimento Tecnológico e Engenharia	350.000,00	120.000,00				120.000,00				120.000,00
Diffusão do Conhecimento Científico e Tecnológico										
Administração Geral										
Demais Subfunções										
Agricultura	69.045.523,92	70.506.902,33	23.071.333,17	42.727.005,10	2,94	27.859.177,23	6.400.339,92	18.515.777,18	1,80	52.071.205,15
Abastecimento	150.000,00	50.000,00				50.000,00				50.000,00
Extensão Rural	61.147.523,92	63.282.541,97	21.325.733,84	37.607.764,49	2,59	25.674.777,48	5.398.004,52	15.258.110,03	1,55	48.024.431,94
Irrigação										

Sistema de Administração de Finanças Públicas
 Felipe Rocha Santos
 Coordenador de Contabilidade Geral
 Matr. 30598-8

Page 2 of 7

Valeus Nascimento Novais
 Secretário Municipal de Transparência
 Controle e Prevenção à Corrupção
 Matr. 240002

Adm. Ana Sheila Lemos Andrade
 Prefeita Municipal

MUNICÍPIO VITÓRIA DA CONQUISTA - BA
RELATÓRIO RESUMIDO DA EXECUÇÃO ORÇAMENTÁRIA
DEMONSTRATIVO DA EXECUÇÃO DAS DESPESAS POR FUNÇÃO/SUBFUNÇÃO
ORÇAMENTO FISCAL E DE SEGURIDADE SOCIAL
4º BIMESTRE DE 2024 - JULHO A AGOSTO DE 2024
RREO - Anexo 2 (LRF, Art. 52, inciso II, alínea "c")

STN/SICONFI

Em Reais

FUNÇÃO/SUBFUNÇÃO	Dotação Inicial	Dotação Anulada (a)	Despesas Empenhadas			Saldo (c) = (a - b)	Despesas Liquidadas			Saldo (e) = (a - d)
			No Período	Até Período (b)	% (b/ total b)		No Período	Até Período (d)	% (d/ total d)	
Promoção da Produção Agropecuária										
Defesa Agropecuária										
Administração Geral										
Demais Subfunções	7.748.000,00	7.254.440,36	1.745.598,33	5.120.040,61	0,33	2.134.399,75	1.011.335,40	3.257.667,15	0,33	3.996.773,21
Organização Agrária										
Reforma Agrária										
Colonização										
Administração Geral										
Demais Subfunções										
Indústria										
Promoção Industrial										
Produção Industrial										
Mineração										
Propriedade Industrial										
Normalização e Qualidade										
Administração Geral										
Demais Subfunções										
Comércio e Serviços	60.000,00	20.000,00				20.000,00				20.000,00
Promoção Comercial										
Comercialização										
Comércio Exterior										
Serviços Financeiros										
Turismo	60.000,00	20.000,00				20.000,00				20.000,00
Administração Geral										
Demais Subfunções										
Comunicações										
Comunicações Postais										
Telecomunicações										
Administração Geral										
Demais Subfunções										
Energia										
Conservação de Energia										
Energia Elétrica										
Combustíveis Minerais										
Biocombustíveis										
Administração Geral										
Demais Subfunções										
Transporte	24.552.000,00	22.146.872,12	1.909.146,91	10.528.337,51	0,72	11.618.534,61	1.261.139,88	7.027.735,10	0,71	15.119.137,02
Transporte Aéreo										
Transporte Rodoviário	24.552.000,00	22.146.872,12	1.909.146,91	10.528.337,51	0,72	11.618.534,61	1.261.139,88	7.027.735,10	0,71	15.119.137,02
Transporte Ferroviário										
Transporte Hidroviário										
Transportes Especiais										
Administração Geral										
Demais Subfunções										
Desporto e Lazer	7.756.457,39	7.486.318,39	1.207.290,94	3.213.189,16	0,22	4.273.129,23	93.378,94	239.642,94	0,02	7.246.675,45
Desporto de Rendimento										
Desporto Comunitário										
Lazer	7.756.457,39	7.486.318,39	1.207.290,94	3.213.189,16	0,22	4.273.129,23	93.378,94	239.642,94	0,02	7.246.675,45
Administração Geral										
Demais Subfunções										
Encargos Especiais	103.057.958,76	88.693.962,35	3.980.000,00	50.350.208,24	3,46	38.343.754,11	8.802.983,28	35.113.851,56	3,56	53.580.110,79
Refinanciamento da Dívida Interna										
Refinanciamento da Dívida Externa										
Serviço da Dívida Interna	103.057.958,76	88.693.962,35	3.980.000,00	50.350.208,24	3,46	38.343.754,11	8.802.983,28	35.113.851,56	3,56	53.580.110,79
Serviço da Dívida Externa										
Transferências										
Outros Encargos Especiais										
Transferências para a Educação Básica										
Demais Subfunções										
Reserva de Contingência	994.997,43	994.997,43	—	—	—	994.997,43	—	—	—	994.997,43
DESPESAS (INTRA-ORÇAMENTÁRIAS) (II)	1.000,00	1.000,00				1.000,00				1.000,00
TOTAL (III) = (I + II)	1.887.157.688,55	1.948.680.465,41	118.661.945,88	1.454.696.688,46	100,00	493.989.776,95	278.488.972,27	967.244.183,52	100,00	961.434.281,89


FUNÇÃO/SUBFUNÇÃO - INTRA	Dotação Inicial	Dotação Atualizada (a)	Despesa Empenhadas			Saldo (c) = (a - b)	Despesa Liquidadas			Saldo (e) = (a - d)
			No Período	Até Período (b)	% (b/total a)		No Período	Até Período (d)	% (d/total a)	
DESPESAS(INTRA-ORÇAMENTÁRIAS) (II)	1.000,00	1.000,00				1.000,00				1.000,00
Legislativa										
Ação Legislativa										
Controle Externo										
Administração Geral										
Demais Subfunções										
Judiciária										
Ação Judiciária										
Defesa do Interesse Público no Processo Judiciário										
Administração Geral										
Demais Subfunções										
Essencial à Justiça										
Defesa da Ordem Jurídica										
Representação Judicial e Extrajudicial										
Administração Geral										
Demais Subfunções										
Administração	1.000,00	1.000,00				1.000,00				1.000,00
Planejamento e Orçamento	1.000,00	1.000,00				1.000,00				1.000,00
Administração Geral										
Administração Financeira										
Controle Interno										
Normatização e Fiscalização										
Tecnologia da Informação										
Ordenamento Territorial										
Formação de Recursos Humanos										
Administração de Receitas										
Administração de Concessões										
Comunicação Social										
Demais Subfunções										
Defesa Nacional										
Defesa Aérea										
Defesa Naval										
Defesa Terrestre										
Administração Geral										
Demais Subfunções										
Segurança Pública										
Policciamento										
Defesa Civil										
Informação e Inteligência										
Administração Geral										
Demais Subfunções										
Relações Exteriores										
Relações Diplomáticas										
Cooperação Internacional										
Administração Geral										
Demais Subfunções										
Assistência Social										
Assistência ao Idoso										
Assistência ao Portador de Deficiência										
Assistência à Criança e ao Adolescente										
Assistência Comunitária										
Administração Geral										
Demais Subfunções										
Previdência Social										
Previdência Básica										
Previdência do Regime Estatutário										
Previdência Complementar										
Previdência Especial										
Administração Geral										
Demais Subfunções										
Saúde										
Atenção Básica										
Assistência Hospitalar e Ambulatorial										
Suporte Profilático e Terapêutico										
Vigilância Sanitária										
Vigilância Epidemiológica										


MUNICIPIO VITORIA DA CONQUISTA - BA
RELATÓRIO RESUMIDO DA EXECUÇÃO ORÇAMENTÁRIA
DEMONSTRATIVO DA EXECUÇÃO DAS DESPESAS POR FUNÇÃO/SUBFUNÇÃO
ORÇAMENTO FISCAL E DE SEGURIDADE SOCIAL
4º BIMESTRE DE 2024 - JULHO A AGOSTO DE 2024
RREO - Anexo 2 (LRF, Art. 52, inciso II, alínea "c")

STN/SICONFI

Em Reais

FUNÇÃO/SUBFUNÇÃO - INTRA	Dotação Inicial	Dotação Atualizada (a)	Despesas Empenhadas			Saldo (c) = (a - b)	Despesas Liquidadas			Saldo (e) = (a - d)
			No Período	Até Período (b)	% (b/ total b)		No Período	Até Período (d)	% (d/ total d)	
Alimentação e Nutrição										
Administração Geral										
Demais Subfunções										
Trabalho										
Proteção e Benefícios ao Trabalhador										
Relações de Trabalho										
Empregabilidade										
Fomento ao Trabalho										
Administração Geral										
Demais Subfunções										
Educação										
Ensino Fundamental										
Ensino Médio										
Ensino Profissional										
Ensino Superior										
Educação Infantil										
Educação de Jovens e Adultos										
Educação Especial										
Educação Básica										
Administração Geral										
Demais Subfunções										
Cultura										
Patrimônio Histórico, Artístico e Arqueológico										
Diffusão Cultural										
Administração Geral										
Demais Subfunções										
Direitos da Cidadania										
Custódia e Reinserção Social										
Direitos Individuais, Coletivos e Difusos										
Assistência aos Povos Indígenas										
Administração Geral										
Demais Subfunções										
Urbanismo										
Infra-Estrutura Urbana										
Serviços Urbanos										
Transportes Coletivos Urbanos										
Administração Geral										
Demais Subfunções										
Habituação										
Habituação Rural										
Habituação Urbana										
Administração Geral										
Demais Subfunções										
Saneamento										
Saneamento Básico Rural										
Saneamento Básico Urbano										
Administração Geral										
Demais Subfunções										
Gestão Ambiental										
Preservação e Conservação Ambiental										
Controle Ambiental										
Recuperação de Áreas Degradadas										
Recursos Hídricos										
Meteorologia										
Administração Geral										
Demais Subfunções										
Ciência e Tecnologia										
Desenvolvimento Científico										
Desenvolvimento Tecnológico e Engenharia										
Diffusão do Conhecimento Científico e Tecnológico										
Administração Geral										
Demais Subfunções										
Agricultura										
Abastecimento										
Extensão Rural										
Irrigação										

 **Filipe Rocha Santos**
Coordenador de
Contadonia Geral
Mat. 30598-8

 **Mateus Nascimento Novais**
Secretário Adj. de Transparência
Controle e Prestação de Contas
Mat. 30598-8

 **Adm. Ana Sheila Lemos Andrade**
Prefeita Municipal

FUNÇÃO/SUBFUNÇÃO - INTRA	Dotação Inicial	Dotação Atualizada (a)	Despesas Empenhadas			Saldo (c) = (a - b)	Despesas Liquidadas			Saldo (e) = (a - d)
			No Período	Até Período (b)	% (b/total b)		No Período	Até Período (d)	% (d/total d)	
Promoção da Produção Agropecuária										
Defesa Agropecuária										
Administração Geral										
Demais Subfunções										
Organização Agrária										
Reforma Agrária										
Colonização										
Administração Geral										
Demais Subfunções										
Indústria										
Promoção Industrial										
Produção Industrial										
Mineração										
Propriedade Industrial										
Normalização e Qualidade										
Administração Geral										
Demais Subfunções										
Comércio e Serviços										
Promoção Comercial										
Comercialização										
Comércio Exterior										
Serviços Financeiros										
Turismo										
Administração Geral										
Demais Subfunções										
Comunicações										
Comunicações Postais										
Telecomunicações										
Administração Geral										
Demais Subfunções										
Energia										
Conservação de Energia										
Energia Elétrica										
Combustíveis Minerais										
Biocombustíveis										
Administração Geral										
Demais Subfunções										
Transporte										
Transporte Aéreo										
Transporte Rodoviário										
Transporte Ferroviário										
Transporte Hidroviário										
Transportes Especiais										
Administração Geral										
Demais Subfunções										
Desporto e Lazer										
Desporto de Rendimento										
Desporto Comunitário										
Lazer										
Administração Geral										
Demais Subfunções										
Encargos Especiais										
Refinanciamento da Dívida Interna										
Refinanciamento da Dívida Externa										
Serviço da Dívida Interna										
Serviço da Dívida Externa										
Transferências										
Outros Encargos Especiais										
Transferências para a Educação Básica										
Demais Subfunções										
Reserva de Contingência										
TOTAL DA INTRA	1.000,00	1.000,00				1.000,00				1.000,00

FONTE: Sistema de Administração de Finanças Públicas. Unidade Responsável: Ações Da Administração Fazendária E Execução Orçamentária, Emissão: 23/09/2024 , às 11:07:01

Filipe Rocha Santos
Coordenador de
Contadonia Geral
Mat. 30598-8

Marcelus Nascimento Novais
Secretário Geral de Transparência
Correlato e Prevenção à Corrupção
12/09/2024

Adm. Ana Sheila Lemos Andrade
Prefeita Municipal

Filipe Rocha Santos
Coordenador de
Contadaria Geral
Mat. 30598-8

Mateus Nascimento Novais
Secretário Mun. de Transparência
Controle e Prevenção à Corrupção
Mat. 24553-2

Adm. Ana Sheila Lemos Andrade
Prefeita Municipal

MUNICÍPIO VITÓRIA DA CONQUISTA - BA
RELATÓRIO RESUMIDO DA EXECUÇÃO ORÇAMENTÁRIA
DEMONSTRATIVO DA RECEITA CORRENTE LÍQUIDA
ORÇAMENTO FISCAL E DA SEGURIDADE SOCIAL
4º BIMESTRE DE 2024 - SETEMBRO DE 2023 A AGOSTO DE 2024
RREO - ANEXO 3 (LRF, Art. 53, inciso I)

ESPECIFICAÇÃO	EVOLUÇÃO DA RECEITA REALIZADA NOS ÚLTIMOS 12 MESES												TOTAL (ÚLTIMOS 12 MESES)	PREVISÃO ATUALIZADA 2024
	SET/2023	OUT/2023	NOV/2023	DEZ/2023	JAN/2024	FEB/2024	MAR/2024	ABR/2024	MAI/2024	JUN/2024	JUL/2024	AGO/2024		
	94.732.334,71	110.088.156,96	117.866.707,96	134.784.918,80	120.111.626,09	134.853.815,12	101.071.268,96	126.820.811,63	112.776.329,41	134.391.326,16	117.906.102,11	113.858.082,88	1.417.882.483,82	1.655.399.837,34
RECEITAS CORRENTES (I)														
Impostos, Taxas e Contribuições de Melhoria	20.947.315,70	22.288.168,90	19.873.647,41	24.800.560,76	20.855.228,65	22.657.021,80	22.810.153,41	39.559.612,67	29.169.687,06	23.436.804,33	26.567.181,22	26.846.061,07	299.811.443,18	430.792.226,66
IPTU	2.675.169,84	3.713.818,92	3.069.485,60	2.792.177,16	1.904.131,22	2.500.897,08	5.370.375,32	18.327.011,70	7.658.080,71	3.646.716,59	5.669.250,18	4.966.844,85	62.313.959,17	87.613.044,39
ISS	11.030.102,11	10.576.832,31	10.391.445,34	11.817.448,23	11.224.761,75	10.999.269,55	10.652.717,32	11.209.145,90	12.883.988,39	11.570.628,52	12.647.013,29	13.404.592,08	137.467.944,79	206.448.280,29
ITBI	2.869.566,90	3.051.631,69	2.255.446,54	2.614.543,80	2.399.566,41	2.139.505,88	2.121.465,16	2.883.524,18	3.412.293,43	3.273.423,16	2.751.119,76	3.067.490,08	32.839.577,19	52.375.058,85
IRPF	3.319.559,49	3.737.493,56	3.135.712,39	6.282.172,31	4.420.304,70	4.082.447,14	2.500.126,95	2.894.369,36	2.917.475,88	3.473.103,89	3.719.880,98	4.336.337,72	44.818.984,28	60.094.480,53
Outras Impostas, Taxas e Contribuições de Melhoria	1.052.917,45	1.248.392,22	1.021.557,54	2.294.219,26	906.464,77	3.534.902,15	2.165.468,66	4.245.361,53	2.597.848,65	1.472.932,17	1.779.917,01	1.650.796,34	22.370.977,75	30.261.362,60
Contribuições	1.748.464,17	1.727.217,79	1.251.019,34	1.932.949,91	1.903.723,54	2.630.244,49	1.939.964,16	1.885.255,37	2.003.544,14	1.964.124,64	1.862.240,92	1.869.425,06	22.738.179,53	23.619.197,32
Recita Patrimonial	1.082.137,81	1.130.413,60	639.736,00	761.328,88	1.670.635,95	1.244.512,33	753.292,69	1.667.518,10	744.161,56	1.028.299,81	1.397.401,73	1.286.313,42	13.405.751,90	61.624.609,26
Rendimentos de Aplicações Financeiras	628.423,18	670.334,00	578.257,95	718.790,45	701.494,88	704.161,75	705.579,48	717.314,29	672.491,75	521.053,79	889.709,74	798.216,14	8.305.827,40	47.189.615,41
Outras Receitas Patrimoniais	453.714,63	468.079,60	61.478,05	42.538,43	969.141,07	540.350,58	47.713,21	950.203,81	71.669,83	507.246,02	507.691,99	488.097,28	5.099.924,50	14.434.993,85
Receita Agropecuária														
Receita Industrial	3.563.073,00	3.992.949,30	4.501.401,45	2.934,04	4.832,84	3.803,13	178.572,38	1.015.146,88	4.092,55	433.932,54	900.767,71	118.299,32	14.719.805,14	2.560.000,00
Receita de Serviços	66.193.761,06	80.051.778,84	90.839.404,94	105.924.509,13	94.732.149,80	106.643.330,83	74.287.169,82	82.175.962,11	79.733.254,34	107.067.564,16	86.157.970,89	82.166.806,45	1.055.700.984,46	1.088.871.990,97
Transferências Correntes	11.513.853,41	10.693.637,81	13.874.614,90	22.033.862,08	15.255.460,11	20.646.218,25	12.871.097,96	13.468.696,76	15.669.949,62	16.826.913,23	18.233.392,79	14.263.488,35	185.351.187,27	208.353.571,88
Cota-Parte do FPM	12.946.329,69	15.789.766,15	11.692.147,55	17.982.255,63	15.663.715,86	13.177.477,96	13.805.039,81	18.083.524,86	13.419.417,94	15.345.777,69	18.465.031,80	14.787.375,07	181.077.858,01	220.686.350,00
Cota-Parte do ICMS	3.454.409,40	4.154.502,17	3.762.216,98	3.404.343,74	5.022.241,20	10.568.513,61	2.510.036,21	2.814.997,21	2.904.769,38	2.679.606,66	3.818.397,91	4.832.710,05	49.926.744,52	64.789.662,83
Cota-Parte do IPTA	14.104,16	91.399,22	33.182,46	20.142,90	21.984,56	4.789,89	2.857,11	4.152,21	2.178,44	14.551,46	7.057,03	2.985,73	219.388,87	52.719,67
Transferências de LC 61/1989	84.645,45	94.560,22	77.480,30	84.352,09	87.144,34	90.634,84	106.479,41	92.083,30	96.920,78	121.787,58	107.649,77	145.686,08	1.189.424,16	1.428.838,97
Transferências do FUNDEB	22.074.619,27	23.199.543,94	25.902.853,32	29.692.987,34	43.711.005,72	27.248.251,09	22.466.190,42	25.307.877,73	26.968.465,35	27.315.622,87	25.932.564,59	26.217.927,73	326.037.909,37	314.596.603,17
Outras Transferências Correntes	16.105.797,68	26.028.368,63	35.496.909,43	32.706.565,35	14.970.600,01	34.907.445,19	22.525.468,90	22.404.630,04	20.671.552,85	44.763.304,67	19.593.877,00	21.996.630,44	312.171.150,27	278.982.124,45
Outras Receitas Correntes	1.197.582,97	897.628,55	760.498,82	1.282.636,08	945.055,02	854.902,54	1.102.115,60	517.316,50	621.589,72	460.604,68	1.022.539,64	771.177,56	10.433.647,68	41.931.843,13
DEDUÇÕES (II)	5.249.787,62	6.145.861,07	5.872.432,23	7.334.492,53	7.192.679,74	8.879.399,80	5.837.806,01	6.874.273,99	6.599.262,87	6.973.369,65	6.639.105,04	6.761.312,26	80.159.702,81	87.099.479,67
Contribuição do Servidor para o Plano de Previdência														
Contribuição Financeira entre Regimes de Previdência														
Rendimentos de Aplicações de Recursos Previdenciários														
Dedução de Receita para Formação do FUNDEB	5.249.787,62	6.145.861,07	5.872.432,23	7.334.492,53	7.192.679,74	8.879.399,80	5.837.806,01	6.874.273,99	6.599.262,87	6.973.369,65	6.639.105,04	6.761.312,26	80.159.702,81	87.099.479,67
RECEITA CORRENTE LÍQUIDA (III) = (I - II)	89.482.627,09	103.942.295,91	111.993.275,73	127.370.426,27	112.918.946,35	125.974.415,32	95.233.462,95	119.946.537,64	106.177.066,54	127.417.956,51	111.266.997,07	106.296.770,62	1.336.922.781,01	1.568.300.347,67
Transferências obrigatórias da União relativas às emendas individuais (art. 166-A, § 1º, da CF/1988)		1.500.000,00							1.300.000,00		400.000,00		3.200.000,00	
RECEITA CORRENTE LÍQUIDA AJUSTADA PARA CÁLCULO DOS LIMITES DE ENDEVIDAMENTO PARA (III - V)	89.482.627,09	102.442.295,91	111.993.275,73	127.370.426,27	112.918.946,35	125.974.415,32	95.233.462,95	119.946.537,64	104.877.066,54	127.417.956,51	110.868.997,07	106.296.770,62	1.333.722.781,01	1.568.300.347,67
Transferências obrigatórias da União relativas às emendas de bancada (art. 166, § 1º, da CF/1988)														
Transferências de União relativas à remuneração dos agentes comunitários de saúde e de combate a endemias (CF, art. 198, §1º, III)														
Outras Deduções Constitucionais ou Legais (VIII)														
RECEITA CORRENTE LÍQUIDA AJUSTADA PARA CÁLCULO DOS LIMITES DA DESPESA COM PESSOAL (IX) = (V - VI - VII - VIII)	87.661.027,09	100.630.695,91	110.171.675,73	124.150.402,77	110.539.810,26	123.228.679,32	93.287.726,85	118.000.807,64	102.631.334,54	127.475.848,51	108.923.261,07	104.351.034,62	1.309.048.893,01	1.542.007.347,67

Fonte: Sistema de Administração de Finanças Públicas, Unidade Responsável: Apoio Da Administração Financeira E Execução Orçamentária, Emissão: 23/09/2024, às 09:05:20

Philippe Rocha Santos
 Coordenador de
 Contabilidade Geral
 Matr. 30598-8


Mateus Nascimento Novais
 Secretário Mun. de Transparência
 Controle e Prevenção à Corrupção
 Matr. 24553-2

Adm. Ana Sheila Leamas Andrade
 Prefeita Municipal

MUNICIPIO VITORIA DA CONQUISTA - BA
RELATORIO RESUMIDO DA EXECUÇÃO ORÇAMENTÁRIA
DEMONSTRATIVO DA RECEITA CORRENTE LÍQUIDA
ORÇAMENTO FISCAL E DA SEGURIDADE SOCIAL
4º BIMESTRE DE 2024 - SETEMBRO DE 2023 A AGOSTO DE 2024
RREO - ANEXO 3 (LRF, Art. 53, inciso I)

STN/SICONFI

R\$ 1,00


Alexandre Nascimento Novais
Assessoria de Transparência
Orçamento e Fomento à Corrupção
Mat. 26532-2


Adm. Ana Sheila Lemos Andrade
Prefeita Municipal

Filipe Rocha Santos
Coordenador de
Contadoria Geral
Mat. 30598-8



PREFEITURA MUNICIPAL DE VITÓRIA DA CONQUISTA
RELATÓRIO RESUMIDO DA EXECUÇÃO ORÇAMENTÁRIA
DEMONSTRATIVO DAS RECEITAS E DESPESAS PREVIDENCIÁRIAS DO REGIME PRÓPRIO DE PREVIDÊNCIA DOS SERVIDORES
ORÇAMENTO FISCAL E DA SEGURIDADE SOCIAL
4º BIMESTRE - JULHO A AGOSTO DE 2024

RREO - Anexo 4 (LRF, Art. 53, inciso II)

Em Reais

PLANO PREVIDENCIÁRIO									
RECEITAS PREVIDENCIÁRIAS - RPPS	PREVISÃO INICIAL	PREVISÃO ATUALIZADA	RECEITAS REALIZADAS						
			Até o Bimestre/ <Exercício>		Até o Bimestre/ <Exercício Anterior>				
RECEITAS CORRENTES (I) Receita de Contribuições dos Segurados Civil Ativo Inativo Pensionista Militar Ativo Inativo Pensionista Receita de Contribuições Patronais Civil Ativo Inativo Pensionista Militar Ativo Inativo Pensionista Receita Patrimonial Receitas Imobiliárias Receitas de Valores Mobiliários Outras Receitas Patrimoniais Receita de Serviços Outras Receitas Correntes Compensação Previdenciária do RGPS para o RPPS Aportes Periódicos para Amortização do Déficit Atual do RPPS (II) ¹ Demais Receitas Correntes RECEITAS DE CAPITAL (III) Alienação de Bens, Direitos e Ativos Amortização de Empréstimos Outras Receitas de Capital	MUNICÍPIO NÃ POSSUI REGIME PRÓPRIO DE PREVIDÊNCIA								
TOTAL DAS RECEITAS PREVIDENCIÁRIAS RPPS - (IV) = (I + III - II)									
DESPESAS PREVIDENCIÁRIAS - RPPS	DOTAÇÃO INICIAL	DOTAÇÃO ATUALIZADA	DESPESAS EMPENHADAS		DESPESAS LIQUIDADAS		DESCRITAS EM RESTOS A PAGAR NÃO PROCESSADOS		
			Até o Bimestre/ <Exercício>	Até o Bimestre/ <Exercício Anterior>	Até o Bimestre/ <Exercício>	Até o Bimestre/ <Exercício Anterior>	Em <Exercício>	Em <Exercício Anterior>	
Benefícios - Civil Aposentadorias Pensões Outros Benefícios Previdenciários Benefícios - Militar Reformas Pensões Outros Benefícios Previdenciários Outras Despesas Previdenciárias Compensação Previdenciária do RPPS para o RGPS Demais Despesas Previdenciárias									
TOTAL DAS DESPESAS PREVIDENCIÁRIAS RPPS (V)									
RESULTADO PREVIDENCIÁRIO (VI) = (IV - V) ²									
RECURSOS RPPS ARRECADADOS EM EXERCÍCIOS ANTERIORES			PREVISÃO ORÇAMENTÁRIA						
VALOR									
RESERVA ORÇAMENTÁRIA DO RPPS			PREVISÃO ORÇAMENTÁRIA						
VALOR									
APORTES DE RECURSOS PARA O PLANO PREVIDENCIÁRIO DO RPPS			APORTES REALIZADOS						
Plano de Amortização - Contribuição Patronal Suplementar									
Plano de Amortização - Aporte Periódico de Valores Predefinidos									
Outros Aportes para o RPPS									
Recursos para Cobertura do Déficit Financeiro									
RENTES E DIREITOS DO RPPS			PERÍODO DE REFERÊNCIA						
			<Exercício>	<Exercício Anterior>					
Caixa e Equivalentes de Caixa									
Investimentos e Aplicações									
Outros Bens e Direitos									

PLANO FINANCEIRO				
RECEITAS PREVIDENCIÁRIAS - RPPS	PREVISÃO INICIAL	PREVISÃO ATUALIZADA	RECEITAS REALIZADAS	
			Até o Bimestre/ <Exercício>	Até o Bimestre/ <Exercício Anterior>
RECEITAS CORRENTES (VII) Receita de Contribuições dos Segurados Civil Ativo Inativo Pensionista Militar Ativo Inativo Pensionista Receita de Contribuições Patronais Civil Ativo				

Filipe Rocha Santos
Coordenador de
Contabilidade Geral
Mat. 30598-8

Marcus Nascimento Novais
Secretário Mun. de Transparência
Controle e Prevenção à Corrupção
Mat. 24563-2

Adm. Ana Sheila Lemos Andrade
Prefeita Municipal

Inativo									
Pensionista									
Militar									
Ativo									
Inativo									
Pensionista									
Receita Patrimonial									
Receitas Imobiliárias									
Receitas de Valores Mobiliários									
Outras Receitas Patrimoniais									
Receita de Serviços									
Outras Receitas Correntes									
Compensação Previdenciária do RGPS para o RPPS									
Demais Receitas Correntes									
RECEITAS DE CAPITAL (VIII)									
Alienação de Bens, Direitos e Ativos									
Amortização de Empréstimos									
Outras Receitas de Capital									
TOTAL DAS RECEITAS PREVIDENCIÁRIAS RPPS - (IX) = (VII + VIII)									

DESPESAS PREVIDENCIÁRIAS - RPPS	DOTAÇÃO INICIAL	DOTAÇÃO ATUALIZADA	DESPESAS EMPENHADAS		DESPESAS LIQUIDADAS		INSCRITAS EM RESTOS A PAGAR NÃO PROCESSADOS	
			Até o Bimestre/ <Exercício>	Até o Bimestre/ <Exercício Anterior>	Até o Bimestre/ <Exercício>	Até o Bimestre/ <Exercício Anterior>	Em <Exercício>	Em <Exercício Anterior>
Benefícios - Civil								
Aposentadorias								
Pensões								
Outros Benefícios Previdenciários								
Benefícios - Militar								
Reformas								
Pensões								
Outros Benefícios Previdenciários								
Outras Despesas Previdenciárias								
Compensação Previdenciária do RPPS para o RGPS								
Demais Despesas Previdenciárias								
TOTAL DAS DESPESAS PREVIDENCIÁRIAS RPPS (X)								
RESULTADO PREVIDENCIÁRIO (XI) = (IX - X)								

APORTES DE RECURSOS PARA O PLANO FINANCEIRO DO RPPS	APORTES REALIZADOS
Recursos para Cobertura de Insuficiências Financeiras	
Recursos para Formação de Reserva	

RECEITAS DA ADMINISTRAÇÃO - RPPS	PREVISÃO INICIAL	PREVISÃO ATUALIZADA	RECEITAS REALIZADAS	
			Até o Bimestre/ <Exercício>	Até o Bimestre/ <Exercício Anterior>
RECEITAS CORRENTES				
TOTAL DAS RECEITAS DA ADMINISTRAÇÃO RPPS - (XII)				

DESPESAS DA ADMINISTRAÇÃO - RPPS	DOTAÇÃO INICIAL	DOTAÇÃO ATUALIZADA	DESPESAS EMPENHADAS		DESPESAS LIQUIDADAS		INSCRITAS EM RESTOS A PAGAR NÃO PROCESSADOS	
			Até o Bimestre/ <Exercício>	Até o Bimestre/ <Exercício Anterior>	Até o Bimestre/ <Exercício>	Até o Bimestre/ <Exercício Anterior>	Em <Exercício>	Em <Exercício Anterior>
DESPESAS CORRENTES (XIII)								
DESPESAS DE CAPITAL (XIV)								
TOTAL DAS DESPESAS DA ADMINISTRAÇÃO RPPS (XV) = (XIII + XIV)								
RESULTADO DA ADMINISTRAÇÃO RPPS (XVI) = (XII - XV)								

FOINTE: Sistema de Administração Financeira
NOTA:

1 Como a Portaria MPS 746/2011 determina que os recursos provenientes desses aportes devem permanecer aplicados, no mínimo, por 5 (cinco) anos, essa receita não deverá compor o total das receitas previdenciárias do período de apuração.
2 O resultado previdenciário poderá ser apresentado por meio da diferença entre previsão da receita e a dotação da despesa e entre a receita realizada e a despesa liquidada (do 1º ao 5º bimestre) e a despesa liquidada (no 6º bimestre).

Filipe Rocha Santos
Coordenador de
Contadoria Geral
Mat. 30598-8



Mateus Nascimento Novais
Secretário Mun. de Transparência
Controle e Prevenção à Corrupção
Mat. 24553-2

Adm. Ana Sheila Lemos Andrade
Prefeita Municipal

MUNICÍPIO VITORIA DA CONQUISTA - BA
RELATÓRIO RESUMIDO DA EXECUÇÃO ORÇAMENTÁRIA
DEMONSTRATIVO DOS RESULTADOS PRIMARIO E NOMINAL
ORÇAMENTOS FISCAL E DA SEGURIDADE SOCIAL
4º BIMESTRE DE 2024 - JULHO A AGOSTO 2024

RREO - ANEXO 6 (LRF, art 53, inciso III)			ACIMA DA LINHA		Em reais
			At o Bimestre 2024		
RECEITAS PRIMARIAS	PREVISÃO ATUALIZADA	RECEITAS REALIZADAS	(a)		
RECEITAS CORRENTES (EXCETO FONTES RPPS) (I)	R\$ 1.635.399.827,34	R\$ 999.891.365,37			
Impostos, Taxas e Contribuições de Melhoria	R\$ 436.792.226,66	R\$ 211.901.750,41			
IPTU	R\$ 87.613.044,39	R\$ 50.063.307,65			
ISS	R\$ 206.448.280,29	R\$ 93.692.116,80			
ITBI	R\$ 52.375.038,85	R\$ 22.048.388,06			
ITRF	R\$ 60.094.480,53	R\$ 28.344.046,62			
Outros Impostos, Taxas e Contribuições de Melhoria	R\$ 30.261.362,60	R\$ 17.753.891,28			
Contribuições	R\$ 23.619.197,22	R\$ 16.078.522,32			
Recota Patrimonial	R\$ 61.624.609,26	R\$ 9.792.135,61			
Aplicações Financeiras (II)	R\$ 47.189.615,41	R\$ 5.710.021,82			
Outras Receitas Patrimoniais	R\$ 14.434.993,85	R\$ 4.082.113,79			
Transferências Correntes	R\$ 1.088.871.950,97	R\$ 712.964.208,42			
Cota-Parte do FPM	R\$ 208.335.571,88	R\$ 127.235.217,87			
Cota-Parte do ICMS	R\$ 220.686.350,00	R\$ 122.667.358,99			
Cota-Parte do IPVA	R\$ 64.789.662,83	R\$ 35.151.272,23			
Cota-Parte do ITR	R\$ 52.219,67	R\$ 60.559,43			
Transferências de LC 61/1989	R\$ 1.428.858,97	R\$ 848.386,10			
Transferências do FUNDEB	R\$ 314.396.663,17	R\$ 225.167.905,50			
Outras Transferências Correntes	R\$ 278.982.124,45	R\$ 201.833.509,10			
Demais Receitas Correntes	R\$ 44.491.843,13	R\$ 8.954.748,61			
Outras Receitas Financeiras (III)	R\$ 44.491.843,13	R\$ 8.954.748,61			
Receitas Correntes Restantes	R\$ 1.608.210.211,93	R\$ 953.981.343,55			
RECEITAS PRIMARIAS CORRENTES (EXCETO FONTES RPPS) (IV) = (I - (II + III))	R\$ 355.279.367,31	R\$ 60.785.418,28			
RECEITAS PRIMARIAS CORRENTES (COM FONTES RPPS) (V)	R\$ 307.164.006,42	R\$ 60.504.476,70			
RECEITAS NÃO PRIMARIAS CORRENTES (COM FONTES RPPS) (VI)	R\$ -	R\$ -			
RECEITAS DE CAPITAL (EXCETO FONTES RPPS) (VII)	R\$ -	R\$ -			
Operações de Crédito (VIII)	R\$ -	R\$ -			
Operações de Crédito (VIII)	R\$ -	R\$ -			
Aprovação de Empréstimos (IX)	R\$ -	R\$ -			
Alienação de Bens	R\$ -	R\$ -			
Receitas de Alienação de Investimentos Temporários (X)	R\$ -	R\$ -			
Receitas de Alienação de Investimentos Permanentes (XI)	R\$ -	R\$ -			
Outras Aliações de Bens	R\$ -	R\$ -			
Transferências de Capital	R\$ -	R\$ -			
Convênios	R\$ -	R\$ -			
Outras Transferências de Capital	R\$ -	R\$ -			
Outras Receitas de Capital	R\$ -	R\$ -			
Outras Receitas de Capital Primárias	R\$ -	R\$ -			
Outras Receitas de Capital Não Primárias (XII)	R\$ -	R\$ -			
RECEITAS PRIMARIAS DE CAPITAL (EXCETO FONTES RPPS) (XIII) = (VII - (VIII + IX + X + XI + XII))	R\$ -	R\$ -			
RECEITAS PRIMARIAS DE CAPITAL (COM FONTES RPPS) (XIV)	R\$ -	R\$ -			
RECEITAS NÃO PRIMARIAS DE CAPITAL (COM FONTES RPPS) (XV)	R\$ -	R\$ -			
RECEITA PRIMARIA TOTAL (XVI) = (IV + V + VI + VII + VIII + IX + X + XI + XII + XIII + XIV + XV)	R\$ 1.644.318.577,32	R\$ 942.723.381,3			
RECEITA PRIMARIA TOTAL (EXCETO FONTES RPPS) (XVII) = (IV + XIV)	R\$ 1.644.318.577,32	R\$ 942.723.381,3			

Filipe Rocha Santos
Coordenador de
Contabilidade Geral
Mat. 308 gsa-8

Mateus Nascimento Novais
Secretário Mun. de Transparência
Controla e Prevenção à Corrupção
Mat. 24553-2

Adm. Ana Sheila Lemos Andrade
Prefeita Municipal

META FISCAL PARA O RESULTADO NOMINAL		VALOR CORRENTE
Meta fixada no Anexo de Metas Fiscais de LDO para o exercício de referência		R\$ 29.346.971,22
AJUSTE METODOLÓGICO		Até o Bimestre/ 2023
VARIACAO DO SALDO DE RPP (XLIV) = (XIIb - XLIa)	R\$	46.540.947,81
RECETA DE ALIENACAO DE INVESTIMENTOS PERMANENTES (XLV) = (XXI)	R\$	
VARIACAO CAMBIAL (XLVI)	R\$	
VARIACAO DO SALDO DE PRECATORIOS INTEGRANTES DA DC (XLVII)	R\$	
VARIACAO DO SALDO DAS DEMAIS OBRIGACOES INTEGRANTES DA DC (XLVIII)	R\$	
OUTROS AJUSTES (XLIX)	R\$	
RESULTADO NOMINAL (SEM RPPS) AJUSTADO - Abaixo da Linha (L) = (XLIH) + (XLIV) - XLV + XLVI + XLVII + XLVIII) +/- (XLIX)	-R\$	53.789.815,95
RESULTADO PRIMARIO (SEM RPPS) - Abaixo da Linha (LI) = (L) - (XXXVI - XXXVII)	-R\$	46.628.844,91

INFORMACOES ADICIONAIS		PREVISAO ORCAMENTARIA
SALDO DE EXERCICIOS ANTERIORES	R\$	25.100.750,43
Recursos Arrecadados em Exercícios Anteriores - RPPS	R\$	
Superávit Financeiro Utilizado para Abertura e Reabertura de Créditos Adicionais	R\$	25.100.750,43
RESERVA ORCAMENTARIA DO RPPS	R\$	

NOTA:
PONTE: SMTE

Matheus Nascimento Nogueira
Secretário Municipal de Transparência
Contabilidade e Planejamento
Data: 28/08/2023

Filipe Rocha Santos
Coordenador de
Contabilidade Geral
Mat: 30598-8

Adm. Ana Sheila Lemus Andrade
Prefeita Municipal

PODER/ÓRGÃO	RESTOS A PAGAR PROCESSADOS						RESTOS A PAGAR NÃO PROCESSADOS					
	Inscritos		Pagos	Cancelados	Saldo	e = (a+b) - (c+d)	Inscritos		Pagos	Cancelados	Saldo	Saldo Total
	Em exercícios Anteriores	Em 31 de dezembro de 2023					Em exercícios Anteriores	Em 31 de dezembro de 2023				
	(a)	(b)	(c)	(d)	e = (a+b) - (c+d)		(f)	(g)	(i)	(j)	k = (f+g) - (h+i)	L = (e + k)
RESTOS A PAGAR (EXCETO INTRA-ORÇAMENTÁRIOS) (I)	783.697,61	46.641.982,00	46.548.947,81		884.731,80		9.007.100,48	24.367.903,66	13.409.276,42	95.630,76	19.870.896,96	20.754.828,76
EXECUTIVO	783.697,61	46.278.284,27	46.179.535,08		887.446,80		9.007.100,48	23.389.556,92	12.688.128,73		19.708.528,67	20.590.975,47
PREFEITURA MUNICIPAL DE VITÓRIA DA CONQUISTA	362.926,94	25.665.372,75	25.712.962,00		455.337,69		4.271.171,15	22.638.554,77	11.923.103,21		(4.986.632,71)	15.441.960,40
SECRETARIA DE EDUCACAO	106.685,00	14.050.053,42	14.683.959,42		72.779,00		4.734.929,33	751.002,15	765.025,52		4.721.905,96	5.076.236,07
SECRETARIA DE SAUDE PUBLICA	174.085,67	6.562.858,10	6.382.613,66		354.330,11			978.346,74	721.147,69	95.630,76	161.568,29	163.853,29
LEGISLATIVO		363.697,73	361.412,73		2.285,00			978.346,74	721.147,69	95.630,76	(61.568,29)	163.853,29
CÂMARA MUNICIPAL DE VITÓRIA DA CONQUISTA - SIAFIC		363.697,73	361.412,73		2.285,00							
RESTOS A PAGAR (INTRA-ORÇAMENTÁRIOS) (II)												
Total (III) = (I + II)	783.697,61	46.641.982,00	46.548.947,81		884.731,80		9.007.100,48	24.367.903,66	13.409.276,42	95.630,76	19.870.896,96	20.754.828,76

FONTE: Sistema de Administração de Finanças Públicas, Unidade Responsável: Adson Da Administração Fazendária E Escopo Orçamentária, Emissão: 24/09/2024, às 11:46:45

Filipe Rocha Santos

Coordenador de

Contabilidade Geral

Mat. 30698-8

Mateus Nascimento Nivalis

Secretário Municipal de Transparência

Contabilidade e Fomento à Corrupção

Mat. 30698-3

Mari. Ana Sheila Lemos Andrade

Prefeita Municipal

ANEXO - ANEXO 1 (LDB, art. 12)

R\$ 1,00

RECEITA RESULTANTE DE IMPOSTOS		PREVISÃO ATUALIZADA (a)		RECEITAS REALIZADAS Até o Bimestre (b)	
1- RECEITA DE IMPOSTOS		R\$		R\$	
1.1- Receita Resultante de Impostos sobre o Faturamento de Produtos e Serviços - IPTU	R\$		498.539.854,76	R\$	294.547.899,13
1.2- Receita Resultante de Impostos sobre Transmissão de Bens - ITBI	R\$		37.613.884,00	R\$	30.863.387,55
1.3- Receita Resultante de Impostos sobre Transmissão de Bens - ITCMD	R\$		22.575.858,35	R\$	22.448.358,06
1.4- Receita Resultante de Impostos sobre Serviços de Qualquer Natureza - ISS	R\$		208.444.280,29	R\$	22.040.114,80
1.5- Receita Resultante de Impostos sobre Serviços de Qualquer Natureza - ISS	R\$		40.894.438,23	R\$	25.344.046,82
1.6- Receita Resultante de Impostos sobre Serviços de Qualquer Natureza - ISS	R\$		498.295.143,53	R\$	285.943.790,63
2- RECEITA DE TRANSFERÊNCIAS CONSTITUCIONAIS E LEGAIS	R\$		208.236.271,06	R\$	171.339.317,97
2.1- Contribuição PPM	R\$		197.280.749,50	R\$	159.944.843,26
2.1.1- Parcela referente à CF, art. 159, I, alínea b	R\$		10.594.802,18	R\$	7.328.533,53
2.1.2- Parcela referente à CF, art. 159, I, alínea c e d	R\$		220.686.179,00	R\$	172.616.313,99
2.2- Contribuição ICMS	R\$		1.422.853,97	R\$	848.186,18
2.3- Contribuição IPTU	R\$		52.719,67	R\$	40.599,67
2.4- Contribuição ITR	R\$		44.709.642,98	R\$	35.159.272,23
2.5- Contribuição IPI	R\$			R\$	
2.6- Contribuição IOF-Cam	R\$			R\$	
2.7- Outras Transferências em Compensação Financeira Provenientes de Impostos e Transferências Constitucionais	R\$			R\$	
3- TOTAL DA RECEITA RESULTANTE DE IMPOSTOS (1 + 2)	R\$		901.424.927,08	R\$	499.120.515,95
4- TOTAL DESTINADO AO FUNDEB - percentual de 25% de (3.1) + (3.2) + (3.3) + (3.4) + (3.5)	R\$		96.957.475,18	R\$	55.257.416,84
5- VALOR MÍNIMO A SER APLICADO ALÉM DO VALOR DESTINADO AO FUNDEB - 6% DE (3.1) + (3.2) + (3.3) + (3.4) + (3.5) + 25% DE (3.1) + (3.2) + (3.3) + (3.4) + (3.5)	R\$		118.947.853,16	R\$	74.263.873,68

RECEITAS DO FUNDEB RECEBIDAS NO EXERCÍCIO		PREVISÃO ATUALIZADA (a)		RECEITAS REALIZADAS Até o Bimestre (b)	
6- TOTAL DAS RECEITAS DO FUNDEB RECEBIDAS		R\$		R\$	
6.1- FUNDEB - Incentivos e Transferências de Impostos	R\$		314.000.000,00	R\$	228.464.947,34
6.1.1- Principal	R\$		298.000.000,00	R\$	180.975.244,87
6.1.2- Resultantes de Antecipação Financeira	R\$		16.000.000,00	R\$	147.941,46
6.1.3- Resultantes de Antecipação Financeira	R\$		48.000.000,00	R\$	58.456.999,01
6.2- FUNDEB - Complementação de União - VAAT	R\$		62.800.000,00	R\$	50.456.999,01
6.2.1- Principal	R\$		34.000.000,00	R\$	17.425.196,97
6.2.2- Resultantes de Antecipação Financeira	R\$		28.800.000,00	R\$	17.425.196,97
6.3- FUNDEB - Complementação de União - VAAT	R\$		14.000.000,00	R\$	7.499.565,38
6.3.1- Principal	R\$		12.000.000,00	R\$	7.499.565,38
6.3.2- Resultantes de Antecipação Financeira	R\$		2.000.000,00	R\$	
6.4- INCENTIVOS - Complementação de União - VAAT	R\$		14.000.000,00	R\$	7.499.565,38
6.4.1- Principal	R\$		12.000.000,00	R\$	7.499.565,38
6.4.2- Resultantes de Antecipação Financeira	R\$		2.000.000,00	R\$	
6.5- Complementação de União - VAAT	R\$		14.000.000,00	R\$	7.499.565,38
6.5.1- Principal	R\$		12.000.000,00	R\$	7.499.565,38
6.5.2- Resultantes de Antecipação Financeira	R\$		2.000.000,00	R\$	
7- RESULTADO LÍQUIDO DAS TRANSFERÊNCIAS DO FUNDEB (6.1 - 6)	R\$		110.537.121,61	R\$	54.828.992,91

RECURSOS RECEBIDOS EM EXERCÍCIOS ANTERIORES E NÃO UTILIZADOS (SUPERÁVIT)		VALOR	
8- TOTAL DOS RECURSOS DE SUPERÁVIT		R\$	
8.1- SUPERÁVIT DO EXERCÍCIO IMEDIATAMENTE ANTERIOR		R\$	
8.2- SUPERÁVIT REMANESCENTE DE OUTROS EXERCÍCIOS		R\$	
9- TOTAL DOS RECURSOS DO FUNDEB DISPONÍVEIS PARA UTILIZAÇÃO (8.1 + 8.2)		R\$	

DESPESAS COM RECURSOS DO FUNDEB (Por Subfunção)		DOTAÇÃO ATUALIZADA (a)		DESPESAS EMPENHADAS Até o Bimestre (b)		DESPESAS LIQUIDADAS Até o Bimestre (c)		DESPESAS PAGAS Até o Bimestre (d)		RECEITAS EM RESTO A PAGAR NÃO PROCESSADAS (e)	
		R\$		R\$		R\$		R\$		R\$	
10- TOTAL DAS DESPESAS COM RECURSOS DO FUNDEB		R\$	397.496.000,00	R\$	396.435.448,27	R\$	331.146.548,97	R\$	283.404.999,79	R\$	
10.1- PROFESSORES EM EDUCAÇÃO BÁSICA		R\$	259.444.000,00	R\$	257.084.000,00	R\$	199.608.185,58	R\$	183.344.570,18	R\$	
10.1.1- Educação Infantil		R\$	47.104.000,00	R\$	46.704.000,00	R\$	42.742.362,01	R\$	37.755.364,35	R\$	
10.1.2- Ensino Fundamental		R\$	212.549.000,00	R\$	210.348.000,00	R\$	156.857.623,57	R\$	145.549.585,75	R\$	
10.1.3- Educação de Jovens e Adultos											
10.1.4- Educação Especial											
10.1.5- Administração Geral											
10.9- OUTRAS DESPESAS		R\$	57.550.000,00	R\$	44.391.445,27	R\$	31.540.355,39	R\$	25.299.729,69	R\$	
10.9.1- Educação Infantil		R\$	9.199.500,00	R\$	7.750.085,30	R\$	5.725.341,29	R\$	4.704.804,32	R\$	
10.9.2- Ensino Fundamental		R\$	48.347.500,00	R\$	36.631.519,97	R\$	25.815.014,10	R\$	20.595.725,37	R\$	
10.9.3- Educação de Jovens e Adultos											
10.9.4- Educação Especial											
10.9.5- Administração Geral											
10.9.6- Transporte (Locomoção)											
10.9.7- Outros											

APURAÇÃO DAS DESPESAS PARA FINE DE LIMITE MÍNIMO CONSTITUCIONAL						VALOR	
22- TOTAL DAS DESPESAS DE MDE CUSTEADAS COM RECURSOS DE IMPOSTOS - L200 (m + d)						R\$	49.630.888,17
23- TOTAL DAS RECEITAS TRANSFERIDAS AO FUNDEB - (L4)						R\$	53.557.210,34
24- (+) RECEITAS DO FUNDEB NÃO UTILIZADAS NO EXERCÍCIO, EM VALOR SUPERIOR A 10% + L18(a)							
25- (+) SUPORTE PERMITIDO NO EXERCÍCIO IMEDIATAMENTE ANTERIOR NÃO APLICADO NO EXERCÍCIO ATUAL - L18 (b)							
26- (+) RESTOS A PAGAR NÃO PROCESSADOS ANTERIORES NO EXERCÍCIO SEM DISPONIBILIDADE FINANCEIRA DE RECURSOS DE IMPOSTOS*							
27- (+) CANCELAMENTO NO EXERCÍCIO DE RESTOS A PAGAR INSCRITOS COM DISPONIBILIDADE FINANCEIRA DE RECURSOS DE IMPOSTOS VINCULADOS AO EXERCÍCIO - L26 (a) + L26 (b)							
28- TOTAL DAS RECEITAS PARA FINE DE LIMITE (22 + 23 + 24 + 25 + 26 + 27)						R\$	306.186.971,60
APURAÇÃO DO LIMITE MÍNIMO CONSTITUCIONAL**				VALOR DOBRO	VALOR APLICADO	% APLICADO	
				(a)	(b)	(c)	
29- APLICAÇÃO EM MDE SOBRE A RECEITA RESULTANTE DE IMPOSTOS				R\$	128.027.663,24	R\$	185.159.307,81
						27,91%	
RESTOS A PAGAR INSCRITOS EM EXERCÍCIOS ANTERIORES DAS DESPESAS CONSIDERADAS PARA CUMPRIMENTO DO LIMITE*		SALDO INICIAL	RP LIQUIDADOS	RP PAGOS	RP CANCELADOS	SALDO FINAL	
		(a)	(b)	(c)	(d)	(e) = (a) - (b) - (c) + (d)	
30- RESTOS A PAGAR DAS DESPESAS COM MDE		R\$	13.700.582,04	R\$	13.700.582,04	R\$	-
30.1 - Encargados com Recursos de Impostos e Transferências de Impostos		R\$	9.491.390,32	R\$	9.491.390,32	R\$	-
30.2 - Encargados com Recursos do FUNDEB - Impostos		R\$	18.028,10	R\$	18.028,10	R\$	-
30.3 - Encargados com Recursos do FUNDEB - Complemento do Fundo (VANT + VAAF + VAAB)		R\$	4.190.163,62	R\$	4.190.163,62	R\$	-
OUTRAS DESPESAS PARA CUSTEIO							
RECEITAS ADICIONAIS PARA FINANCIAMENTO DO ENSINO		PREVISTA ATUALIZADA		RECEITAS REALIZADAS			
		(a)		Até o Bimestre			
				(b)			
31- TOTAL DAS RECEITAS ADICIONAIS PARA FINANCIAMENTO DO ENSINO		R\$	34.641.897,69	R\$	34.641.897,69	R\$	34.789.391,86
31.1- RECEITA DE TRANSFERÊNCIAS DO FUNDE (INCLUINDO REEMBOLSOS DE APLICAÇÃO FINANCEIRA)		R\$	34.156.360,11	R\$	34.156.360,11	R\$	34.753.333,71
31.1.1- Salário-Educação		R\$	13.700.463,11	R\$	13.700.463,11	R\$	14.265.938,32
31.1.2- PDEE		R\$	2.000,16	R\$	2.000,16	R\$	-
31.1.3- PNAE		R\$	7.800.000,00	R\$	7.800.000,00	R\$	4.118.082,40
31.1.4- PNAE		R\$	2.839.836,84	R\$	2.839.836,84	R\$	1.664.771,34
31.1.5- Outras Transferências do FUNDE		R\$	9.705.000,00	R\$	9.705.000,00	R\$	4.735.561,23
31.2- RECEITA DE TRANSFERÊNCIAS DE CONVÊNIOS		R\$	493.263,58	R\$	493.263,58	R\$	34.064,15
31.3- RECEITA DE ROYALTY DESTINADA À EDUCAÇÃO							
31.4- RECEITA DE OPERAÇÕES DE CRÉDITO VINCULADAS À EDUCAÇÃO							
31.5- OUTRAS RECEITAS PARA FINANCIAMENTO DO ENSINO							
OUTRAS DESPESAS COM EDUCAÇÃO		DOTAÇÃO ATUALIZADA		DESPESAS EMPENHADAS		DESPESAS LIQUIDADAS	
		(a)		Até o Bimestre		Até o Bimestre	
				(b)		(c)	
32- TOTAL DAS DESPESAS COM AÇÕES TÍPICAS DE MDE CUSTEADAS COM DEMAIS RECEITAS		R\$	476.346.923,34	R\$	441.366.828,21	R\$	396.874.727,49
32.1- EDUCAÇÃO INFANTIL		R\$	61.145.942,34	R\$	58.780.659,65	R\$	51.487.079,31
32.2- ENSINO FUNDAMENTAL		R\$	344.222.399,91	R\$	337.093.050,66	R\$	335.269.790,13
32.3- ENSINO MÉDIO							
32.4- ENSINO SUPERIOR		R\$	491.000,00	R\$	299.167,50	R\$	64.830,08
32.5- ENSINO PROFISSIONAL							
32.6- EDUCAÇÃO DE JOVENS E ADULTOS							
32.7- EDUCAÇÃO ESPECIAL							
32.8- OUTRAS		R\$	10.127.586,97	R\$	26.173.151,80	R\$	18.158.876,87
TOTAL GERAL DAS DESPESAS COM EDUCAÇÃO		DOTAÇÃO ATUALIZADA		DESPESAS EMPENHADAS		DESPESAS LIQUIDADAS	
		(a)		Até o Bimestre		Até o Bimestre	
				(b)		(c)	
33- TOTAL GERAL DAS DESPESAS COM EDUCAÇÃO (30 + 31 + 32)		R\$	476.346.923,34	R\$	441.366.828,21	R\$	396.874.727,49
33.1- Despesas Correntes		R\$	441.528.255,63	R\$	422.412.847,79	R\$	394.277.843,64
33.1.1- Pessoal Administrativo		R\$	323.679.299,00	R\$	325.249.576,00	R\$	296.162.762,04
33.1.2- Pessoal Docente							
33.1.3- Transferências de Instituições sem fins lucrativos, conferências ou similares para fins educativos							
33.1.4- Outras Despesas Correntes		R\$	117.848.956,63	R\$	97.163.271,79	R\$	56.115.081,60
33.2- Despesas de Capital		R\$	35.818.667,71	R\$	19.953.980,41	R\$	11.596.883,84
33.2.1- Transferências de instituições sem fins lucrativos, conferências ou similares para fins educativos							
33.2.2- Outras Despesas de Capital		R\$	35.818.667,71	R\$	19.953.980,41	R\$	11.596.883,84
CONTROLE DA DISPONIBILIDADE FINANCEIRA E OBRIGAÇÃO BANCÁRIA		FUNDEB		VALORES EDUCAÇÃO			
		(a)		(b)			
34- DISPONIBILIDADE FINANCEIRA EM 31 DE DEZEMBRO DE 2013		R\$		R\$	17.335.194,47	R\$	9.151.871,04
35- (+) INCRÉSCIMO DE RECURSOS ATÉ O BIMESTRE (recurso)		R\$		R\$	225.654.947,14	R\$	14.208.938,32
36- (+) INCREMENTOS ORÇAMENTAIS ATÉ O BIMESTRE (recurso e restos a pagar)		R\$		R\$	224.258.414,41	R\$	5.933.594,40
37- (-) DISPONIBILIDADE FINANCEIRA ATÉ O BIMESTRE		R\$		R\$	18.571.666,20	R\$	4.994.455,80
38- (+) AJUSTES POSITIVOS / RETENÇÕES E OUTROS VALORES EXTRAORÇAMENTÁRIOS							
39- (+) AJUSTES NEGATIVOS / OUTROS VALORES EXTRAORÇAMENTÁRIOS							
40- (=) SALDO FINANCEIRO CONCLUIÇÃO (34+35+36-37+38+39)		R\$		R\$	18.571.666,20	R\$	4.994.455,80

Mateus Nascimento Novais
Secretário Mun. de Transparência
Controle e Informação à Corrupção
Mat. 240007

Filipe Rocha Santos
Coordenador de
Contabilidade Geral
Mat. 30598-8

Adm. Ana Sheila Lemos Andrade
Prefeita Municipal

MUNICÍPIO VITÓRIA DA CONQUISTA - BA
RELATÓRIO RESUMIDO DA EXECUÇÃO ORÇAMENTÁRIA
DEMONSTRATIVO DAS RECEITAS E DESPESAS COM AÇÕES E SERVIÇOS PÚBLICOS DE SAÚDE
ORÇAMENTO FISCAL E DA SEGURIDADE SOCIAL
4º BIMESTRE DE 2024 - JULHO A AGOSTO DE 2024
RRRO- ANEXO XII (LC nº 141/2012 art.35)

STN/SICONFI

1,00

RECEITAS RESULTANTES DE IMPOSTOS E TRANSFERÊNCIAS CONSTITUCIONAIS E LEGAIS	PREVISÃO INICIAL	PREVISÃO ATUALIZADA (a)	RECEITAS REALIZADAS	
			Até o Bimestre (b)	% (b/a) x 100
RECEITA DE IMPOSTOS (I)	406.530.844,00	406.530.844,00	194.147.859,13	47,76
Receita Resultante do Imposto Predial e Territorial Urbano - IPTU	87.613.044,39	87.613.044,39	50.063.307,65	57,14
Receita Resultante do Imposto sobre Serviços de Qualquer Natureza - ITBI	52.375.058,85	52.375.058,85	22.048.388,06	42,10
Receita Resultante do Imposto sobre Serviços de Qualquer Natureza - ISS	206.448.280,29	206.448.280,29	93.692.116,80	45,38
Receita Resultante do Imposto sobre a Renda e Proventos de Qualquer Natureza Retido na Fonte - IRRF	60.094.480,53	60.094.480,53	28.344.046,62	47,17
RECEITA DE TRANSFERÊNCIAS CONSTITUCIONAIS E LEGAIS (II)	484.338.360,97	484.338.360,97	278.634.440,31	57,53
Cota-Parte FPM	197.380.769,50	197.380.769,50	119.906.863,56	60,75
Cota-Parte ITR	52.719,67	52.719,67	60.559,43	114,87
Cota-Parte IPVA	64.789.662,83	64.789.662,83	33.151.272,23	54,25
Cota-Parte ICMS	220.686.350,00	220.686.350,00	122.667.358,99	55,58
Cota-Parte IPI - Exportação	1.428.858,97	1.428.858,97	848.386,10	59,38
Otras Transferências ou Compensações Financeiras Provenientes de Impostos e Transferências Constitucionais				
TOTAL DAS RECEITAS RESULTANTES DE IMPOSTOS E TRANSFERÊNCIAS CONSTITUCIONAIS E LEGAIS - (III) = (I) + (II)	890.869.205,03	890.869.205,03	472.782.299,44	53,07

DESPESAS COM AÇÕES E SERVIÇOS PÚBLICOS DE SAÚDE (ASPS) - POR SUBFUNÇÃO E CATEGORIA ECONÔMICA	DOTAÇÃO INICIAL	DOTAÇÃO ATUALIZADA (c)	DESP EMPENHADAS		DESP LIQUIDADAS		DESP PAGAS	
			Até o Bimestre (d)	% (d/c)x100	Até o Bimestre (e)	% (e/c)x100	Até o Bimestre (f)	% (f/c)x100
ATENÇÃO BÁSICA (IV)	25.277.192,83	25.147.192,83	18.609.269,68	74,00	18.316.026,11	41,02	8.832.348,36	35,12
Despesas Correntes	21.853.786,81	21.853.786,81	18.609.269,68	85,15	10.316.026,11	47,20	8.832.348,36	40,42
Despesas de Capital	3.423.405,22	3.293.405,22						
ASSISTÊNCIA HOSPITALAR E AMBULATORIAL (V)	48.868.000,00	48.868.000,00	31.541.887,93	64,37	21.561.679,15	44,01	20.494.497,64	41,75
Despesas Correntes	48.868.000,00	48.868.000,00	31.411.887,93	64,28	21.431.679,15	43,86	20.324.497,64	41,59
Despesas de Capital		130.000,00		100,00	130.000,00	100,00	130.000,00	100,00
SUORTE PROFILÁTICO E TERAPÊUTICO (VI)	2.696.000,00	2.696.000,00	2.424.101,86	89,91	1.911.765,74	70,91	1.092.677,74	40,53
Despesas Correntes	2.676.000,00	2.676.000,00	2.424.101,86	90,59	1.911.765,74	71,44	1.092.677,74	40,83
Despesas de Capital	20.000,00	20.000,00						
VIGILÂNCIA SANITÁRIA (VII)	2.365.000,00	2.365.000,00	2.365.000,00	100,00	1.444.280,11	61,07	1.258.734,17	53,22
Despesas Correntes	2.365.000,00	2.365.000,00	2.365.000,00	100,00	1.444.280,11	61,07	1.258.734,17	53,22
Despesas de Capital								
VIGILÂNCIA EPIDEMIOLÓGICA (VIII)	11.750.000,00	11.750.000,00	11.508.244,00	97,94	7.961.348,21	67,76	6.899.013,84	58,72
Despesas Correntes	11.750.000,00	11.750.000,00	11.508.244,00	97,94	7.961.348,21	67,76	6.899.013,84	58,72
Despesas de Capital								
ALIMENTAÇÃO E NUTRIÇÃO (IX)								
Despesas Correntes								
Despesas de Capital								
OUTRAS SUBFUNÇÕES (X)	65.112.000,00	65.112.000,00	62.188.531,39	95,51	29.459.566,92	45,24	17.948.388,72	42,91
Despesas Correntes	61.472.000,00	61.472.000,00	58.724.792,33	95,53	27.345.105,33	44,48	25.825.927,13	42,01
Despesas de Capital	3.640.000,00	3.640.000,00	3.463.739,06	95,16	2.114.461,59	58,09	2.114.461,59	58,09
TOTAL (XI) = (IV + V + VI + VII + VIII + IX + X)	156.868.192,83	156.868.192,83	128.637.034,86	82,02	72.654.666,24	46,55	66.477.660,47	42,48

ATURAÇÃO DO CUMPRIMENTO DO LIMITE MÍNIMO PARA APLICAÇÃO EM ASPS	DESPESAS EMPENHADAS (d)	DESPESAS LIQUIDADAS (e)	DESPESAS PAGAS (f)
Total das Despesas com ASPS (XII) = (XI)	128.637.034,86	72.654.666,24	66.477.660,47
(-) Restos a Pagar Não Processados Inscritos Indevidamente no Exercício sem Disponibilidade Financeira (XIII)			
(-) Despesas Custeadas com Recursos Vinculados à Parcela do Percentual Mínimo que não foi Aplicada em ASPs em Exercícios Anteriores (XIV)			
(-) Despesas Custeadas com Disponibilidade de Caixa Vinculada aos Restos a Pagar Cancelados (XV)			
(=) VALOR APLICADO EM ASPS (XVI) = (XII - XIII - XIV - XV)	128.637.034,86	72.654.666,24	66.477.660,47
Despesa Mínima a ser Aplicada em ASPS (XVII) = (III) x 15% (LC 141/2012)			70.917.344,92
Despesa Mínima a ser Aplicada em ASPS (XVII) = (III) x % (Lei Orgânica Municipal)			
Diferença entre o Valor Aplicado e a Despesa Mínima a ser Aplicada (XVIII) = (XVI) (d ou e) - (XVII)	57.719.689,94	1.737.321,32	(4.439.684,45)
Limite não Cumprido (XIX) = (XVIII) (Quando valor for inferior a zero)			
PERCENTUAL DA RECEITA DE IMPOSTOS E TRANSFERÊNCIAS CONSTITUCIONAIS E LEGAIS APLICADO EM ASPS (XVI / III) x 100 (mínimo de 15% conforme LC nº 141/2012 ou % da Lei Orgânica Municipal)	27,21	15,37	

CONTROLE DO VALOR REFERENTE AO PERCENTUAL MÍNIMO NÃO CUMPRIDO EM EXERCÍCIOS ANTERIORES PARA FINS DE APLICAÇÃO DOS RECURSOS VINCULADOS CONFORME ARTIGOS 25 E 26 DA LC 141/2012 LIMITE	LIMITE NÃO CUMPRIDO			
	Saldo Inicial (no exercício atual) (b)	Despesas Custeadas no Exercício de Referência		
		Empenhadas (i)	Liquidadas (j)	Pagas (k)
Diferença de limite não cumprido em 2024 (saldo final = XIXd)				
Diferença de limite não cumprido em 2023 (saldo inicial igual ao saldo final do demonstrativo do exercício anterior)				
Diferença de limite não cumprido em Exercícios Anteriores (saldo inicial igual ao saldo final do demonstrativo do exercício anterior)				
TOTAL DA DIFERENÇA DE LIMITE NÃO CUMPRIDO EM EXERCÍCIOS ANTERIORES (XX)				

EXECUÇÃO DE RESTOS A PAGAR										
EXERCÍCIO DO EMPENHO	Valor Mínimo para aplicação em ASPS (m)	Valor aplicado em ASPS no (n)	Valor aplicado além do limite (o) = (n - m), se < 0, então (o) = 0	Total inscrito em RP no exercício (p)	RPNP inscritos indevidamente no Exercício sem Disponibilidade Financeira q = (XIIIId)	Valor inscrito em RP considerado no Limite (r) = (p - (o + q)) se < 0, então (r) = (0)	Total de RP pagos (s)	Total de RP a pagar (t)	Total de RP cancelados em prescrições (u)	Diferença entre o valor aplicado além do limite e o total de RP (v) = ((o + q) - u)
Empenhos de 2024										
Empenhos de 2023										
Empenhos de 2022										
Empenhos de 2021										
Empenhos de 2020 e anteriores										

Filipe Rocha Santos

Coordenador de Contadania Geral
Mat. 30598.8

Mateus Nascimento Novais
Secretário Adj. de Transparência
Controle e Prevenção de Corrupção

Andréia Lemos Andrade
Prefeita Municipal

MUNICÍPIO VITÓRIA DA CONQUISTA - BA		STN/SICONFI
RELATÓRIO RESUMIDO DA EXECUÇÃO ORÇAMENTÁRIA		
DEMONSTRATIVO DAS RECEITAS E DESPESAS COM AÇÕES E SERVIÇOS PÚBLICOS DE SAÚDE		
ORÇAMENTO FISCAL E DA SEGURIDADE SOCIAL		
4º BIMESTRE DE 2024 - JULHO A AGOSTO DE 2024		
RREO - ANEXO XII (LC nº 141/2012 art.35)		1,00
TOTAL DOS RESTOS A PAGAR CANCELADOS OU PRESCRITOS ATÉ O FINAL DO EXERCÍCIO ATUAL QUE AFETARAM O CUMPRIMENTO DO LIMITE (XXI) (soma dos saldos negativos do saldo "w")		
TOTAL DOS RESTOS A PAGAR CANCELADOS OU PRESCRITOS ATÉ O FINAL DO EXERCÍCIO ANTERIOR QUE AFETARAM O CUMPRIMENTO DO LIMITE (XXII) (valor informado no demonstrativo do exercício anterior)		
TOTAL DOS RESTOS A PAGAR CANCELADOS OU PRESCRITOS NO EXERCÍCIO ATUAL QUE AFETARAM O CUMPRIMENTO DO LIMITE (XXIII) = (XXI + XXII) (Artigo 24 § 1º e 2º da LC 141/2012)		

CONTROLE DE RESTOS A PAGAR CANCELADOS OU PRESCRITOS CONSIDERADOS PARA FINS DE APLICAÇÃO DA DISPONIBILIDADE DE CAIXA CONFORME ARTIGO 248 1º e 2º DA LC 141/2012 RESTOS	RESTOS A PAGAR CANCELADOS OU PRESCRITOS			
	Saldo Inicial (w)	Despesas Custeadas no Exercício de Referência		
		Empenhadas (x)	Liquidadas (y)	Pagas (z)
Restos a pagar cancelados ou prescritos em 2024 a serem compensados (XXIV) (saldo inicial = XXIII)				
Restos a pagar cancelados ou prescritos em 2023 a serem compensados (XXV) (saldo inicial igual ao saldo final do demonstrativo do exercício anterior)				
Restos a pagar cancelados ou prescritos em exercícios anteriores a serem compensados (XXVI) (saldo inicial igual ao saldo final do demonstrativo do exercício anterior)				
TOTAL DE RESTOS A PAGAR CANCELADOS OU PRESCRITOS A COMPENSAR (XXVII)				

RECEITAS ADICIONAIS PARA O FINANCIAMENTO DA SAÚDE NÃO COMPUTADAS NO CÁLCULO DO MÍNIMO	PREVISÃO INICIAL	PREVISÃO ATUALIZADA (a)	RECEITAS REALIZADAS	
			Até o Bimestre (b)	% (b/a) x 100
RECEITAS DE TRANSFERÊNCIAS PARA A SAÚDE (XXVIII)	244.455.000,00	244.455.000,00	168.019.616,04	68,73
Provenientes da União	234.695.000,00	234.695.000,00	162.508.177,61	69,24
Provenientes dos Estados	9.760.000,00	9.760.000,00	5.511.438,43	56,47
Provenientes de Outros Municípios				
RECEITA DE OPERAÇÕES DE CRÉDITO INTERNAS E EXTERNAS VINCULADAS A SAÚDE (XXIX)				
OUTRAS RECEITAS (XXX)			42,21	
TOTAL DE RECEITAS ADICIONAIS PARA FINANCIAMENTO DA SAÚDE (XXXI) = (XXVIII + XXIX + XXX)	244.455.000,00	244.455.000,00	168.019.658,25	68,73

DESPESAS COM SAÚDE NÃO COMPUTADAS NO CÁLCULO DO MÍNIMO								
DESPESAS COM SAÚDE POR SUBFUNÇÕES E CATEGORIA ECONÔMICA NÃO COMPUTADAS NO CÁLCULO DO MÍNIMO	DOTAÇÃO INICIAL	DOTAÇÃO ATUALIZADA (c)	DESP. EMPENHADAS		DESP. LIQUIDADAS		DESP. PAGAS	
			Até o Bimestre (d)	% (d/c)x100	Até o Bimestre (e)	% (e/c)x100	Até o Bimestre (f)	% (f/c)x100
ATENÇÃO BÁSICA (XXXII)	99.908.000,00	98.838.000,00	77.544.459,52	79,18	53.281.147,33	54,35	48.882.735,87	49,86
Despesas Correntes	66.783.000,00	64.833.000,00	60.864.588,58	93,88	52.590.040,75	81,12	48.191.629,29	74,33
Despesas de Capital	33.205.000,00	33.205.000,00	16.681.870,94	50,24	691.106,58	2,08	691.106,58	2,08
ASSISTÊNCIA HOSPITALAR E AMBULATORIAL (XXXIII)	140.263.000,00	145.423.000,00	126.124.097,33	86,79	117.338.723,41	86,83	113.278.745,96	77,90
Despesas Correntes	130.593.000,00	135.573.000,00	125.944.097,33	92,90	117.338.723,41	86,56	113.098.745,96	83,42
Despesas de Capital	9.670.000,00	9.850.000,00	180.000,00	1,83	180.000,00	1,83	180.000,00	1,83
SUORTE PROFILÁTICO E TERAPÊUTICO (XXXIV)	3.584.000,00	3.584.000,00	1.579.444,72	44,83	776.998,36	21,67	675.725,14	18,85
Despesas Correntes	2.483.000,00	2.483.000,00	1.578.264,62	63,56	775.198,26	31,22	674.325,06	27,16
Despesas de Capital	1.101.000,00	1.101.000,00	1.400,10	0,13	1.400,10	0,13	1.400,10	0,13
VIGILÂNCIA SANITÁRIA (XXXV)								
Despesas Correntes								
Despesas de Capital								
VIGILÂNCIA EPIDEMIOLÓGICA (XXXVI)	13.350.000,00	10.320.000,00	8.712.836,43	84,43	7.148.874,81	69,26	6.629.798,35	64,24
Despesas Correntes	13.350.000,00	10.320.000,00	8.712.836,43	84,43	7.148.874,81	69,26	6.629.798,35	64,24
Despesas de Capital								
ALIMENTAÇÃO E NUTRIÇÃO (XXXVII)								
Despesas Correntes								
Despesas de Capital								
OUTRAS SUBFUNÇÕES (XXXVIII)	14.216.000,00	14.216.000,00	10.723.165,25	75,43	3.731.118,94	26,35	3.688.108,06	25,94
Despesas Correntes	10.766.000,00	10.766.000,00	10.362.920,83	96,26	3.648.434,59	33,89	3.642.036,71	33,83
Despesas de Capital	3.450.000,00	3.450.000,00	360.244,42	10,44	82.676,35	2,40	46.051,35	1,33
TOTAL DAS DESPESAS NÃO COMPUTADAS NO CÁLCULO DO MÍNIMO (XXXIX) = (XXXII + XXXIII + XXXIV + XXXV + XXXVI + XXXVII + XXXVIII)	271.401.000,00	271.581.000,00	224.686.233,45	82,73	182.475.454,85	67,19	173.195.113,40	63,76

DESPESAS TOTAIS COM SAÚDE	DOTAÇÃO INICIAL	DOTAÇÃO ATUALIZADA (c)	DESP. EMPENHADAS		DESP. LIQUIDADAS		DESP. PAGAS	
			Até o Bimestre (d)	% (d/c)x100	Até o Bimestre (e)	% (e/c)x100	Até o Bimestre (f)	% (f/c)x100
ATENÇÃO BÁSICA (XL) = (IV + XXXII)	125.265.192,83	123.195.192,03	96.195.729,28	77,21	63.997.173,44	54,93	57.715.084,23	44,80
ASSISTÊNCIA HOSPITALAR E AMBULATORIAL (XLI) = (V + XXXIII)	189.131.000,00	194.421.000,00	157.665.985,26	84,42	139.108.402,56	54,52	133.733.243,60	55,81
SUORTE PROFILÁTICO E TERAPÊUTICO (XLII) = (VI + XXXIV)	6.200.000,00	6.200.000,00	4.003.766,58	1,13	2.688.364,10	1,05	1.768.402,90	0,74
VIGILÂNCIA SANITÁRIA (XLIII) = (VII + XXXV)	2.365.000,00	2.365.000,00	2.365.000,00	0,67	1.444.200,11	0,57	1.258.734,17	0,53
VIGILÂNCIA EPIDEMIOLÓGICA (XLIV) = (VIII + XXXVI)	25.100.000,00	22.870.000,00	20.221.000,63	5,72	15.109.433,82	5,92	13.528.812,19	5,45
ALIMENTAÇÃO E NUTRIÇÃO (XLV) = (XIX + XXXVII)								
OUTRAS SUBFUNÇÕES (XLVI) = (X + XXXVIII)	79.328.000,00	79.328.000,00	72.911.496,64	28,64	31.190.477,06	13,01	31.628.496,78	13,20
TOTAL DAS DESPESAS COM SAÚDE (XLVII) = (XI + XXXIX)	417.469.192,83	427.609.192,03	353.323.258,31	100,00	255.130.321,09	100,00	239.632.773,87	100,00


FONTE: Sistema de Administração de Finanças Públicas, Unidade Responsável: Apôis De Administração Fazendária E Execução Orçamentária, Emissão: 24/09/2024, às 09:18:09

Filipe Rocha Santos
Coordenador de
Contabilidade Geral
Mat. 30598-8

Gateus Nascimento Novais
Secretário Adj. de Transparência
Integridade e Prevenção à Corrupção
Mat. 24553-2

Adm. Ana Sheila Lemos Andrade
Prefeita Municipal

Filipe Rocha Santos
Coordenador de
Contadonia Geral
Mat. 30598-8



Matheus Nascimento Novais
Secretário Mun. de Transparência
Gestão e Prevenção à Corrupção
Mat. 30598-2

Adm. Ana Sheila Lemos Andrade
Prefeita Municipal

PREFEITURA MUNICIPAL DE VITÓRIA DA CONQUISTA
RELATÓRIO RESUMIDO DA EXECUÇÃO ORÇAMENTÁRIA
DEMONSTRATIVO DAS RECEITAS E DESPESAS COM AÇÕES E SERVIÇOS PÚBLICOS DE SAÚDE
ORÇAMENTOS FISCAL E DA SEGURIDADE SOCIAL
4º BIMESTRE DE 2024 - JULHO A AGOSTO DE 2024
RREO - ANEXO XII (LC nº 141/2012 art.35)

RS 1,00

DESPESAS COM AÇÕES E SERVIÇOS PÚBLICOS DE SAÚDE (ASPS) - POR SUBFUNÇÃO E CATEGORIA ECONÔMICA EXECUTADAS EM CONSÓRCIO PÚBLICO CONSÓRCIO PÚBLICO INTERMUNICIPAL DE SAÚDE REGIÃO DE VITÓRIA DA CONQUISTA/TAPEINGA	VALORES TRANSFERIDOS POR CONTRATO DE RATEIO (a)	DESPESAS EMPENHADAS		DESPESAS LIQUIDADAS		DESPESAS PAGAS		Inscritas em Restos a Pagar não Processados (e)
		Até o bimestre (b)	% (b/a) x 100	Até o bimestre (c)	% (c/a) x 100	Até o bimestre (d)	% (d/a) x 100	
ATENÇÃO BÁSICA (I)	0,00	0,00	0,00	0,00	0,00	0,00	0,00	0,00
Despesas Correntes								
Despesas de Capital								
ASSISTÊNCIA HOSPITALAR E AMBULATORIAL (II)	652.471,68	0,00	0,00	0,00	0,00	0,00	0,00	0,00
Despesas Correntes	652.471,68							
Despesas de Capital								
SUPOORTE FARMACÊUTICO E TERAPÊUTICO (III)	0,00	0,00	0,00	0,00	0,00	0,00	0,00	0,00
Despesas Correntes								
Despesas de Capital								
VIGILÂNCIA SANITÁRIA (IV)	0,00	0,00	0,00	0,00	0,00	0,00	0,00	0,00
Despesas Correntes								
Despesas de Capital								
VIGILÂNCIA EPIDEMIOLÓGICA (V)	0,00	0,00	0,00	0,00	0,00	0,00	0,00	0,00
Despesas Correntes								
Despesas de Capital								
ALIMENTAÇÃO E NUTRIÇÃO (VI)	0,00	0,00	0,00	0,00	0,00	0,00	0,00	0,00
Despesas Correntes								
Despesas de Capital								
OUTRAS SUBFUNÇÕES (VII)	41.224,05	0,00	0,00	0,00	0,00	0,00	0,00	0,00
Despesas Correntes	41.224,05							
Despesas de Capital								
TOTAL DAS DESPESAS COM ASPS EXECUTADAS EM CONSÓRCIO PÚBLICO (VIII) = (I + II + III + IV + V + VI + VII)	693.695,73	0,00	0,00	0,00	0,00	0,00	0,00	0,00

DEDUÇÕES DA DESPESA COM ASPS		DESPESAS EMPENHADAS	DESPESAS LIQUIDADAS	DESPESAS PAGAS
		(d)	(e)	(f)
Restos a Pagar Não Processados Inscritos Indevidamente no Exercício sem Disponibilidade Financeira (IX)				
Despesas Custeadas com Recursos Vinculados à Parcela do Percentual Mínimo que não foi Aplicada em ASPS em Exercícios Anteriores (X)				
Despesas Custeadas com Disponibilidade de Caixa Vinculada aos Restos a Pagar Cancelados (XI)				
VALOR APLICADO EM ASPS (XII) = (VIII - IX - X - XI)		0,00	0,00	0,00

Filipe Rocha Santos
Coordenador de
Contabilidade Geral
Mat. 30598-8

Matheus Nascimento Novais
Secretário Municipal de Administração
Controle e Prevenção à Corrupção
Mat. 24555-2

Adm. Ana Sheila Lemos Andrade
Prefeita Municipal

PREFEITURA MUNICIPAL DE VITÓRIA DA CONQUISTA
RELATÓRIO RESUMIDO DA EXECUÇÃO ORÇAMENTÁRIA
DEMONSTRATIVO DAS PARCERIAS PÚBLICO-PRIVADAS
ORÇAMENTOS FISCAL E DA SEGURIDADE SOCIAL
4º BIMESTRE - JULHO A AGOSTO DE 2024

RREO - Anexo 13 (Lei nº 11.079, de 30.12.2004, arts. 22, 25 e 28)

Em reais


IMPACTOS DAS CONTRATAÇÕES DE PPP	SALDO TOTAL EM 31 DE DEZEMBRO DO EXERCÍCIO ANTERIOR	REGISTROS EFETUADOS EM <EXERCÍCIO>						
		No bimestre						Até o Bimestre
TOTAL DE ATIVOS								
Ativos Constituídos pela SPE								
TOTAL DE PASSIVOS								
Obrigações decorrentes de Ativos Constituídos pela SPE								
Provisões de PPP								
Outros Passivos								
ATOS POTENCIAIS PASSIVOS								
Obrigações Contratuais								
Riscos não Provisionados								
Garantias Concedidas								
Outros Passivos Contingentes								
DESPESAS DE PPP								
DO ENTE FEDERADO, EXCETO ESTATAIS NÃO DEPENDENTES (I) = (I.1 + I.2)								
Contratadas (I.1)								
...								
A contratar (I.2)								
...								
DAS ESTATAIS NÃO-DEPENDENTES (II) = (II.1 + II.2)								
Contratadas (II.1)								
...								
A contratar (II.2)								
...								
TOTAL DAS DESPESAS DE PPP (III) = (I + II)								
RECEITA CORRENTE LÍQUIDA (RCL) (IV)	1.191.859.374,98							
TOTAL DAS DESPESAS CONSIDERADAS PARA O LIMITE (I)	1.336.922.781,01							
TOTAL DAS DESPESAS CONSIDERADAS PARA O LIMITE / RCL (%) (V) = (I / IV)								

FONTE: Sistema de Informações Orçamentárias e Financeiras


NOTA:

Filipe Rocha Santos
 Coordenador de
 Contradoma Geral
 Mat. 30598-8

Mateus Nascimento Moraes
 Secretário Adjunto de Administração
 Contratos e Previsão a Contrair
 Mat. 26532-2


 Adm. Ana Sheila Leanos Andrade
 Prefeita Municipal


RR00 - Anexo 4 (LRF Art. 48)


Adm. Ana Sheila Lemos Andrade
Prefeita Municipal

Matheus Nascimento Novais
Secretário Estadual de Transparência
Gestão e Fomento à Corrupção
Ind. 24.000-2

Filipe Rocha Santos
Coordenador de
Contadonia Geral
Mat. 30598-8

RESULTADOS PRIMÁRIO E NOMINAL				% em Relação à Meta	
	Meta Fixada no Anexo de Metas Fiscais da LDO	Resultado Aparentado Até o Bimestre	(b/a)		
	(a)	(b)	25,37%		
	36.859.658,95	9.352.450,16	-24,18%		
Resultado Nominal - Abaixo da Linha		-7.218.068,14			
RESTOS A PAGAR A PAGAR POR PODER E MINISTÉRIO PÚBLICO					
	Inscrição	CANCELAMENTO Até o Bimestre	PAGAMENTO Até o Bimestre	Saldo a Pagar	
RESTOS A PAGAR PROCESSADOS	47.425.679,61	0,00	46.540.947,81	884.731,80	
Poder Executivo	47.061.981,88		46.179.535,08	882.446,80	
Poder Legislativo	363.697,73		361.412,73	2.285,00	
Poder Judiciário				0,00	
Ministério Público				0,00	
Defensoria Pública				0,00	
RESTOS A PAGAR NÃO-PROCESSADOS	33.375.004,14	95.630,76	13.409.276,42	19.870.096,96	
Poder Executivo	32.396.657,40		12.688.128,73	19.708.528,67	
Poder Legislativo	978.346,74	95.630,76	721.147,69	161.568,29	
Poder Judiciário				0,00	
Ministério Público				0,00	
Defensoria Pública				0,00	
TOTAL	88.800.683,75	95.630,76	59.950.224,23	20.754.828,76	
DESPESAS COM MANUTENÇÃO E DESENVOLVIMENTO DO ENSINO				Limites Constituintes Anuais	
	Valor Aparentado Até o Bimestre	% Mínimo a Aplicar no Exercício	% Aplicado Até o Bimestre		
Mínimo Anual de 25% das Receitas de Ingressos na Manutenção e Desenvolvimento do Ensino	105.188.071,01	25%	21,91		
Mínimo Anual de 70% do FUNDEB na Remuneração dos Profissionais da Educação Básica	199.600.185,58	70%	91,49		
Percentual de 50% da Complementação da União ao FUNDEB (VAAF) na Educação Infantil	17.434.112,85	50%	98,92		
Mínimo de 15% da Complementação da União ao FUNDEB (VAAF) em Despesas de Capital	3.330.977,27	15%	18,90		
RECEITAS DE OPERAÇÕES DE CRÉDITO E DESPESAS DE CAPITAL				Saldo não realizado	
Receita de Operação de Crédito	0,00				
Despesa de Capital Líquida					
PROJEÇÃO ATUARIAL DOS REGIMES DE PREVIDÊNCIA E DO SISTEMA DE PROTEÇÃO SOCIAL DOS MILITARES					
	Exercício	1ºº Exercício	2ºº Exercício	3ºº Exercício	
Fundo em Capitalização (Plano Previdenciário)					
Receitas Previdenciárias					
Despesas Previdenciárias					
Resultado Previdenciário					
Fundo em Repartição (Plano Financeiro)					
Receitas Previdenciárias					
Despesas Previdenciárias					
Resultado Previdenciário					
Pensões e Inativos Militares					
Receitas de Contribuições					
Despesas com Pensões e Inativos					
Resultado Associado às Pensões e aos Inativos Militares					
RECEITA DA ALIENAÇÃO DE ATIVOS E APLICAÇÃO DOS RECURSOS					
	Valor Aparentado no Exercício			Saldo a Realizar	
Receitas da Alienação de Ativos					
Aplicação dos Recursos da Alienação de Ativos					


 Adm. André Siqueira Lemos Andrade
 Prefeito Municipal

Mateus Nascimento Novais
 Secretário Adjunto de Transparência
 Controlador Geral
 Mat. 24653-2

Flápe Rocha Santos
 Coordenador de
 Contadonia Geral
 Mat. 30598-8

DESPESAS COM AÇÕES E SERVIÇOS PÚBLICOS DE SAÚDE	Valor apurado Até o Bimestre	Limite Constitucional Anual	
		% Mínimo a Aplicar no Exercício	% Aplicado Até o Bimestre
Despesas com Ações e Serviços Públicos de Saúde executadas com recursos de impostos	72.654.666,24	15%	15,37
DESPESAS DE CARÁTER CONTINUADO DERIVADAS DE PPP		Valor Apurado no Exercício Corrente	
Total das Despesas Consideradas para o Limite / RCL (%)			

FONTE: Sistema de administração de Finanças Públicas

NOTA:

DEMONSTRATIVO PUBLICADO NO DIÁRIO OFICIAL DO MUNICÍPIO

Link: <https://dom.pmvc.ba.gov.br/>

Filipe Rocha Santos
Coordenador de
Contabilidade Geral
Matr. 30598-8

1
Mateus Nascimento Novais
Secretário Mun. de Transparência
Controle e Prevenção à Corrupção
Matr. 242.537

Adm. Ana Sílvia Mendes Andrade
Prefeita Municipal



DECRETO Nº 23.405, DE 27 DE SETEMBRO DE 2024.

Aprova o Relatório Resumido da Execução Orçamentária do 4º bimestre e o Relatório de Gestão Fiscal do 2º quadrimestre, ambos referentes ao Exercício de 2024, da Prefeitura Municipal de Vitória da Conquista, e dá outras providências.

A **PREFEITA MUNICIPAL DE VITÓRIA DA CONQUISTA**, Estado da Bahia, no uso de suas atribuições legais e com base no art. 52 da Lei Complementar nº 101/2000, na Resolução do TCM nº 460/2000 e tendo em vista o que dispõe a LDO/2024 do Município;

DECRETA:

Art. 1º Ficam aprovados o Relatório Resumido da Execução Orçamentária para o 4º bimestre e o Relatório de Gestão Fiscal do 2º quadrimestre, ambos referentes ao exercício de 2024, da Prefeitura Municipal de Vitória da Conquista, em conformidade com os Anexos deste Decreto.

Art. 2º Este Decreto entrará em vigência na data da sua publicação, ficando revogadas as disposições em contrário.

Vitória da Conquista – BA, 27 de setembro de 2024.

Ana Sheila Lemos Andrade
Prefeita Municipal

MUNICÍPIO VITÓRIA DA CONQUISTA - BA						STN/SICONFI	
RELATÓRIO RESUMIDO DA EXECUÇÃO ORÇAMENTÁRIA							
BALANÇO ORÇAMENTÁRIO							
ORÇAMENTO FISCAL E DE SEGURIDADE SOCIAL							
4º BIMESTRE DE 2024 - JULHO A AGOSTO DE 2024							
RREO - Anexo 1 (LRF, Art. 52, inciso I, alíneas "d" e "b" do inciso II e §1º)						Em Reais	
Receitas	Previsão Inicial	Previsão Atualizada (a)	Receitas Realizadas			Saldo (a-c)	
			No Período (b)	%(b/a)	Até o Período (c)		
RECEITAS (EXCETO INTRA-ORÇAMENTÁRIAS) (I)	1.887.137.608,55	1.923.579.714,98	277.666.091,27	14,43	964.919.574,29	50,16	958.660.140,69
RECEITAS CORRENTES	1.531.858.241,24	1.568.300.347,67	217.565.767,69	13,87	904.134.156,01	57,65	664.166.191,66
IMPOSTOS, TAXAS E CONTRIBUIÇÕES DE MELHORIA	436.792.226,66	436.792.226,66	53.413.242,29	12,23	211.901.750,41	48,51	224.890.476,25
Impostos	406.530.864,06	406.530.864,06	50.039.281,56	12,31	194.147.859,13	47,76	212.383.004,93
Taxas	30.261.362,60	30.261.362,60	3.373.960,73	11,15	17.753.891,28	58,67	12.507.471,32
Contribuição de Melhoria							
CONTRIBUIÇÕES	23.619.197,32	23.619.197,32	3.731.665,98	15,80	16.078.522,32	68,07	7.540.675,00
Contribuições Sociais							
Contribuições Econômicas							
Contribuições para Entidades Privadas de Serviço Social e de Fomento							
Contribuição para o Custeio do Serviço de Iluminação Pública	23.619.197,32	23.619.197,32	3.731.665,98	15,80	16.078.522,32	68,07	7.540.675,00
RECEITA PATRIMONIAL	32.943.775,66	61.624.609,26	2.683.715,15	4,35	9.792.135,61	15,89	51.832.473,65
Exploração do Patrimônio Imobiliário do Estado	1.187.991,55	1.187.991,55	85.089,10	7,16	337.007,00	28,37	850.984,55
Valores Mobiliários	18.508.781,81	47.189.615,41	1.687.925,88	3,58	5.710.021,82	12,10	41.479.593,59
Delegação de Serviços Públicos Mediante Concessão, Permissão, Ausciliação ou Contrato de Gestão							
Exploração de Recursos Naturais	12.447.002,30	12.447.002,30	881.544,04	7,08	3.625.649,96	29,13	8.821.352,34
Exploração do Patrimônio Intangível							
Cessão de Direitos							
Demais Receitas Patrimoniais	800.000,00	800.000,00	29.156,13	3,64	119.456,83	14,93	680.543,17
RECEITA AGROPECUÁRIA							
RECEITA INDUSTRIAL							
RECEITA DE SERVIÇOS	2.560.000,00	2.560.000,00	1.019.067,03	39,81	2.659.447,35	103,88	(99.447,35)
Serviços Administrativos e Comerciais Gerais	2.500.000,00	2.500.000,00	1.011.630,00	40,47	2.625.703,33	105,03	(125.703,33)
Serviços e Atividades Referentes à Navegação e ao Transporte							
Serviços e Atividades referentes à Saúde							
Serviços e Atividades Financeiras							
Outros Serviços	60.000,00	60.000,00	7.437,03	12,40	33.744,02	56,24	26.255,98
TRANSFERÊNCIAS CORRENTES	994.011.198,47	1.001.772.471,30	154.924.360,04	15,47	657.406.999,06	65,62	344.365.472,24
Transferências da União e de suas Entidades	541.972.233,79	549.733.506,62	83.199.593,78	15,13	374.249.822,65	68,08	175.483.683,97
Transferências dos Estados e do Distrito Federal e de suas Entidades	243.442.301,51	243.442.301,51	35.727.330,05	14,68	133.570.973,18	54,87	109.871.328,33
Transferências dos Municípios e de suas Entidades							
Transferências de Instituições Privadas							
Transferências de Outras Instituições Públicas	208.596.663,17	208.596.663,17	35.997.436,21	17,26	149.586.203,23	71,71	59.010.459,94
Transferências do Exterior							
Demais Transferências Correntes							
OUTRAS RECEITAS CORRENTES	41.931.843,13	41.931.843,13	1.793.717,20	4,28	6.295.301,26	15,01	35.636.541,87
Multas Administrativas, Contratuais e Judiciais	35.338.368,55	35.338.368,55	1.165.985,46	3,30	4.498.460,35	12,73	30.839.908,20
Indenizações, Restituições e Ressarcimentos	947.581,51	947.581,51	336.118,09	35,47	617.544,17	65,17	330.037,34
Bens, Direitos e Valores Incorporados ao Patrimônio Público					532,32		(532,32)
Multas e Juros de Mora das Receitas de Capital							
Demais Receitas Correntes	5.645.893,07	5.645.893,07	291.613,65	5,17	1.178.764,42	20,88	4.467.128,65
RECEITAS DE CAPITAL	355.279.367,31	355.279.367,31	60.100.323,58	16,92	60.785.418,28	17,11	294.493.949,03
OPERAÇÕES DE CRÉDITO	307.164.006,42	307.164.006,42	60.000.000,00	19,53	60.504.476,70	19,70	246.659.529,72
Operações de Crédito - Mercado Interno	157.164.006,42	157.164.006,42	60.000.000,00	38,18	60.504.476,70	38,50	96.659.529,72
Operações de Crédito - Mercado Externo	150.000.000,00	150.000.000,00					150.000.000,00



ALIENAÇÃO DE BENS										
Alienação de Bens Móveis										
Alienação de Bens Imóveis										
Alienação de Bens Intangíveis										
AMORTIZAÇÕES DE EMPRÉSTIMOS										
TRANSFERÊNCIAS DE CAPITAL	48.115.360,89	48.115.360,89			100.323,58	0,21		280.941,58	0,58	47.834.419,31
Transferências da União e de suas Entidades	48.115.360,89	48.115.360,89			100.323,58	0,21		280.941,58	0,58	47.834.419,31
Transferências dos Estados e do Distrito Federal e de suas Entidades										
Transferências dos Municípios e de suas Entidades										
Transferências de Instituições Privadas										
Transferências de Outras Instituições Públicas										
Transferências do Exterior										
Demais Transferências de Capital										
OUTRAS RECEITAS DE CAPITAL										
Integralização do Capital Social										
Remuneração das Disponibilidades do Tesouro										
Resgate de Títulos do Tesouro										
Demais Receitas de Capital										
RECEITAS (INTRA-ORÇAMENTÁRIAS) (II)										
SUBTOTAL DAS RECEITAS (III) = (I + II)	1.887.137.608,55	1.923.579.714,98			277.666.091,27	14,43		964.919.574,29	50,16	958.660.140,69
OPERAÇÕES DE CRÉDITO / REFINANCIAMENTO (IV)										
Operações de Crédito - Mercado Interno										
Mobiliária										
Contratual										
Operações de Crédito - Mercado Externo										
Mobiliária										
Contratual										
TOTAL DAS RECEITAS (V) = (III + IV)	1.887.137.608,55	1.923.579.714,98			277.666.091,27	14,43		964.919.574,29	50,16	958.660.140,69
DEPÓSITO (VI)										
TOTAL COM DÉFICIT (VII) = (V + VI)	1.887.137.608,55	1.923.579.714,98			277.666.091,27	14,43		964.919.574,29	50,16	958.660.140,69
SALDOS DE EXERCÍCIOS ANTERIORES		25.100.750,43						25.100.750,43	100,00	
Recursos Arrecadados em Exercícios Anteriores - RPPS										
Superávit Financeiro Utilizado para Créditos Adicionais		25.100.750,43						25.100.750,43	100,00	
DESPESAS	Dotação Inicial (d)	Dotação Atualizada (e)	Despesas Empenhadas		Saldo	Despesas Liquidadas		Saldo	Despesas Pagas Até o Período (j)	
			No Período	Até Período (f)	(g) = (e - f)	No Período	Até Período (h)	(i) = (e - h)		
DESPESAS (EXCETO INTRA-ORÇAMENTÁRIAS) (VIII)	1.887.136.608,55	1.948.679.465,41	118.661.945,88	1.454.690.688,46	493.989.776,95	278.480.872,27	987.244.183,52	961.435.281,89	920.303.305,77	
DESPESAS CORRENTES	1.372.909.000,08	1.409.963.048,37	72.891.136,64	1.166.736.221,65	243.226.826,72	216.423.904,47	849.694.152,57	560.268.895,80	791.150.378,57	
PESSOAL E ENCARGOS SOCIAIS	674.164.694,42	668.646.168,52	3.268.912,22	604.807.144,17	63.839.024,35	104.082.279,94	451.107.738,96	217.538.429,56	408.351.798,14	
JUROS E ENCARGOS DA DÍVIDA	24.980.489,81	24.980.489,81	1.600.000,00	15.246.000,00	9.734.489,81	3.547.558,80	12.544.537,32	12.435.952,49	12.544.537,32	
OUTRAS DESPESAS CORRENTES	673.763.815,85	716.336.390,04	68.022.224,42	546.683.077,48	169.653.312,56	108.794.065,73	386.041.876,29	330.294.513,75	370.254.043,11	
DESPESAS DE CAPITAL	513.232.611,04	537.721.419,61	45.770.809,24	287.954.466,81	249.766.952,80	62.056.967,80	137.550.030,95	400.171.388,66	129.152.927,20	
INVESTIMENTOS	464.831.611,04	489.320.419,61	45.770.809,24	259.829.466,81	229.490.952,80	56.385.293,61	114.750.873,24	374.569.546,37	106.353.769,49	
INVERSÕES FINANCEIRAS	1.000,00	1.000,00			1.000,00			1.000,00		
AMORTIZAÇÃO DA DÍVIDA	48.400.000,00	48.400.000,00		28.125.000,00	20.275.000,00	5.671.674,19	22.799.157,71	25.600.842,29	22.799.157,71	
RESERVA DE CONTINGÊNCIA	994.997,43	994.997,43			994.997,43			994.997,43		
DESPESAS (INTRA-ORÇAMENTÁRIAS) (IX)	1.000,00	1.000,00			1.000,00			1.000,00		
SUBTOTAL DAS DESPESAS (X) = (VIII + IX)	1.887.137.608,55	1.948.680.465,41	118.661.945,88	1.454.690.688,46	493.989.776,95	278.480.872,27	987.244.183,52	961.436.281,89	920.303.305,77	
AMORTIZAÇÃO DA DIV. / REFINANCIAMENTO (XI)										
Amortização da Dívida Interna										
Dívida Mobiliária										
Dívida Contratual										
Amortização da Dívida Externa										
Dívida Mobiliária										
Dívida Contratual										
TOTAL DAS DESPESAS (XII) = (X + XI)	1.887.137.608,55	1.948.680.465,41	118.661.945,88	1.454.690.688,46	493.989.776,95	278.480.872,27	987.244.183,52	961.436.281,89	920.303.305,77	

Sistema de Administração de Finanças Públicas

Page 1 of 3

MUNICÍPIO VITORIA DA CONQUISTA - BA

RELATÓRIO RESUMIDO DA EXECUÇÃO ORÇAMENTÁRIA

BALANÇO ORÇAMENTÁRIO

ORÇAMENTO FISCAL E DE SEGURIDADE SOCIAL

4º BIMESTRE DE 2024 - JULHO A AGOSTO DE 2024

RREO - Anexo 1 (LRF, Art. 52, inciso I, alíneas "a" e "b" do inciso II e §1º)

Em Reais

SUPERAVIT (XIII)	—	—	—	—	—	—	—	—	44.616.268,52
TOTAL COM SUPERAVIT (XIV) = (XII + XIII)	1.887.137.608,55	1.948.680.465,41	118.661.945,88	1.454.690.688,46	493.989.776,95	278.480.872,27	987.244.183,52	961.436.281,89	964.919.574,29
RESERVA DO RPPS			—	—			—		—

Receitas Intra	Previsão Inicial	Previsão Atualizada (a)	Receitas Realizadas			% (c/a)	Saldo (a-c)
			No Período (b)	%(b/a)	Até o Período (c)		
RECEITAS (INTRA-ORÇAMENTÁRIAS) (II)							
RECEITAS CORRENTES							
IMPOSTOS, TAXAS E CONTRIBUIÇÕES DE MELHORIA							
Impostos							
Taxas							
Contribuição de Melhoria							
CONTRIBUIÇÕES							
Contribuições Sociais							
Contribuições Econômicas							
Contribuições para Entidades Privadas de Serviço Social e de Formação							
Contribuição para o Custeio do Serviço de Iluminação Pública							



RECEITA PATRIMONIAL								
Exploração do Patrimônio Imobiliário do Estado								
Valores Mobiliários								
Delegação de Serviços Públicos Mediante Concessão, Permissão, Au								
Exploração de Recursos Naturais								
Exploração do Patrimônio Intangível								
Cessão de Direitos								
Demais Receitas Patrimoniais								
RECEITA AGROPECUÁRIA								
RECEITA INDUSTRIAL								
RECEITA DE SERVIÇOS								
Serviços Administrativos e Comerciais Gerais								
Serviços e Atividades Referentes à Navegação e ao Transporte								
Serviços e Atividades referentes à Saúde								
Serviços e Atividades Financeiras								
Outros Serviços								
TRANSFERÊNCIAS CORRENTES								
Transferências da União e de suas Entidades								
Transferências dos Estados e do Distrito Federal e de suas Entidades								
Transferências dos Municípios e de suas Entidades								
Transferências de Instituições Privadas								
Transferências de Outras Instituições Públicas								
Transferências do Exterior								
Demais Transferências Correntes								
OUTRAS RECEITAS CORRENTES								
Multas Administrativas, Contratuais e Judiciais								
Indenizações, Restituições e Ressarcimentos								
Bens, Direitos e Valores Incorporados ao Patrimônio Público								
Multas e Juros de Mora das Receitas de Capital								
Demais Receitas Correntes								
RECEITAS DE CAPITAL								
OPERAÇÕES DE CRÉDITO								
Operações de Crédito - Mercado Interno								
Operações de Crédito - Mercado Externo								
ALIENAÇÃO DE BENS								
Alienação de Bens Móveis								
Alienação de Bens Imóveis								
Alienação de Bens Intangíveis								
AMORTIZAÇÕES DE EMPRÉSTIMOS								
TRANSFERÊNCIAS DE CAPITAL								
Transferências da União e de suas Entidades								
Transferências dos Estados e do Distrito Federal e de suas Entidades								
Transferências dos Municípios e de suas Entidades								
Transferências de Instituições Privadas								
Transferências de Outras Instituições Públicas								
Transferências do Exterior								
Demais Transferências de Capital								
OUTRAS RECEITAS DE CAPITAL								
Integralização do Capital Social								
Remuneração das Disponibilidades do Tesouro								
Resgate de Títulos do Tesouro								
Demais Receitas de Capital								

Despesas Intra	Dotação Inicial (d)	Dotação Atualizada (e)	Despesas Empenhadas		Saldo (g) = (e - f)	Despesas Liquidadas		Saldo (i) = (e - h)	Despesas Pagas Até o Período (j)
			No Período	Até Período (f)		No Período	Até Período (h)		
DESPESAS (INTRA-ORÇAMENTÁRIAS) (IX)	1.000,00	1.000,00			1.000,00			1.000,00	
DESPESAS (INTRA-ORÇAMENTÁRIAS) (IX)	1.000,00	1.000,00			1.000,00			1.000,00	
DESPESAS CORRENTES	1.000,00	1.000,00			1.000,00			1.000,00	
PESSOAL E ENCARGOS SOCIAIS	1.000,00	1.000,00			1.000,00			1.000,00	
JUROS E ENCARGOS DA DÍVIDA									
OUTRAS DESPESAS CORRENTES									
DESPESAS DE CAPITAL									
INVESTIMENTOS									
INVERSÕES FINANCEIRAS									
AMORTIZAÇÃO DA DÍVIDA									
RESERVA DE CONTINGÊNCIA									

FONTE: Sistema de Administração de Finanças Públicas, Unidade Responsável: Ações Da Administração Fazendária E Execução Orçamentária, Emissão: 23/09/2024 , às 09:10:43



MUNICÍPIO VITÓRIA DA CONQUISTA - BA
RELATÓRIO RESUMIDO DA EXECUÇÃO ORÇAMENTÁRIA
BALANÇO ORÇAMENTÁRIO
ORÇAMENTO FISCAL E DE SEGURIDADE SOCIAL
4º BIMESTRE DE 2024 - JULHO A AGOSTO DE 2024
RREO - Anexo 1 (LRF, Art. 52, inciso I, alíneas "a" e "b" do inciso II e §1º)

STN/SICONFI

Em Reais



MUNICÍPIO VITÓRIA DA CONQUISTA - BA
RELATÓRIO RESUMIDO DA EXECUÇÃO ORÇAMENTÁRIA
DEMONSTRATIVO DA EXECUÇÃO DAS DESPESAS POR FUNÇÃO/SUBFUNÇÃO
ORÇAMENTO FISCAL E DE SEGURIDADE SOCIAL
4º BIMESTRE DE 2024 - JULHO A AGOSTO DE 2024
RREO - Anexo 2 (LRF, Art. 52, inciso II, alínea "c")

STN/SICONFI

Em Reais

FUNÇÃO/SUBFUNÇÃO	Dotação Inicial	Dotação Atualizada (a)	Despesas Empenhadas			Saldo (c) = (a - b)	Despesas Liquidadas			Saldo (e) = (a - d)
			No Período	Até Período (b)	% (b/total b)		No Período	Até Período (d)	% (d/total d)	
DESPESAS(EXCETO INTRA-ORÇAMENTÁRIAS) (I)	1.887.136.608,55	1.948.679.465,41	118.661.945,88	1.454.690.688,46	100,00	493.988.776,95	278.480.872,27	987.244.183,52	100,00	961.435.281,89
Legislativa	33.000.000,00	33.000.000,00	3.809.319,13	22.659.066,07	1,56	10.340.933,93	5.050.190,04	19.482.106,72	1,97	13.517.893,28
Ação Legislativa	33.000.000,00	33.000.000,00	3.809.319,13	22.659.066,07	1,56	10.340.933,93	5.050.190,04	19.482.106,72	1,97	13.517.893,28
Controle Externo										
Administração Geral										
Demais Subfunções										
Judiciária	27.403.867,60	23.861.248,47	1.326.801,24	12.679.607,95	0,87	11.181.640,52	4.126.115,31	11.710.195,20	1,19	12.151.053,27
Ação Judiciária										
Defesa do Interesse Público no Processo Judiciário	8.395.500,00	7.548.500,00	260.583,63	3.656.105,06	0,25	3.892.394,94	798.609,44	3.363.388,70	0,34	4.185.111,30
Administração Geral										
Demais Subfunções	19.008.367,60	16.312.748,47	1.066.217,61	9.023.502,89	0,62	7.289.245,58	3.327.505,87	8.346.806,50	0,85	7.965.941,97
Essencial à Justiça										
Defesa da Ordem Jurídica										
Representação Judicial e Extrajudicial										
Administração Geral										
Demais Subfunções										
Administração	114.699.256,31	117.645.524,27	8.772.927,86	80.253.062,05	5,52	37.392.462,22	17.113.247,68	70.523.513,04	7,14	47.122.011,23
Planejamento e Orçamento	2.436.879,90	2.512.379,90	81.672,72	1.663.556,05	0,11	848.823,85	367.789,94	1.529.670,77	0,15	982.709,13
Administração Geral	80.838.834,04	84.483.688,91	6.221.731,27	59.639.887,95	4,10	24.843.800,96	13.262.315,33	53.020.588,10	5,37	31.463.100,81
Administração Financeira	17.923.000,00	17.967.000,00	454.260,62	10.573.587,53	0,73	7.393.412,47	2.160.950,69	9.646.369,86	0,98	8.320.630,14
Controle Interno	3.378.000,00	2.991.463,09	100.926,18	2.753.704,72	0,19	237.758,37	574.808,98	2.574.377,05	0,26	417.086,04
Normatização e Fiscalização										
Tecnologia da Informação										
Ordenamento Territorial										
Formação de Recursos Humanos	14.000,00	14.000,00		1.990,00	0,00	12.010,00		1.990,00	0,00	12.010,00
Administração de Receitas										
Administração de Concessões										
Comunicação Social	7.003.000,00	7.407.000,00	1.704.480,31	4.859.199,08	0,33	2.547.800,92	665.784,23	3.302.985,25	0,33	4.104.014,75
Demais Subfunções	3.105.542,37	2.269.992,37	209.856,76	761.136,72	0,05	1.508.855,65	81.598,51	447.532,01	0,05	1.822.460,36
Defesa Nacional										
Defesa Aérea										
Defesa Naval										
Defesa Terrestre										
Administração Geral										
Demais Subfunções										
Segurança Pública	735.425,42	675.425,42		513.425,42	0,04	162.000,00	102.881,11	472.224,27	0,05	203.201,15
Policiamento										
Defesa Civil	735.425,42	675.425,42		513.425,42	0,04	162.000,00	102.881,11	472.224,27	0,05	203.201,15
Informação e Inteligência										
Administração Geral										



Demais Subfunções										
Relações Exteriores										
Relações Diplomáticas										
Cooperação Internacional										
Administração Geral										
Demais Subfunções										
Assistência Social	24.663.501,72	33.564.333,25	724.938,43	24.878.422,56	1,71	8.685.910,69	2.691.727,29	16.191.793,44	1,64	17.372.539,81
Assistência ao Idoso	14.995,00	14.995,00				14.995,00				14.995,00
Assistência ao Portador de Deficiência										
Assistência à Criança e ao Adolescente	870.823,00	629.861,69	5.107,83	451.656,70	0,03	178.204,99	70.875,38	225.353,02	0,02	404.508,67
Assistência Comunitária	21.570.143,72	30.766.165,17	709.896,42	23.251.073,85	1,60	7.515.091,32	2.357.104,58	15.096.658,91	1,53	15.669.506,26
Administração Geral										
Demais Subfunções	2.207.540,00	2.153.311,39	9.934,18	1.175.692,01	0,08	977.619,38	263.747,33	869.781,51	0,09	1.283.529,88
Previdência Social										
Previdência Básica										
Previdência do Regime Estatutário										
Previdência Complementar										
Previdência Especial										
Administração Geral										
Demais Subfunções										
Saúde	429.064.192,03	429.244.192,03	9.382.460,54	354.647.565,90	24,38	74.596.626,13	69.193.017,38	255.824.016,82	25,91	173.420.175,21
Atenção Básica	125.265.192,03	123.185.192,03	(1.728.089,37)	96.155.729,20	6,61	27.029.462,83	16.124.149,64	63.597.173,44	6,44	59.588.018,59
Assistência Hospitalar e Ambulatorial	190.631.000,00	195.921.000,00	9.419.280,76	158.922.250,16	10,92	36.998.749,84	38.352.206,75	139.752.874,24	14,16	56.168.125,76
Suporte Profilático e Terapêutico	6.280.000,00	6.280.000,00	976.377,66	4.003.766,58	0,28	2.276.233,42	2.164.320,53	2.688.364,10	0,27	3.591.635,90
Vigilância Sanitária	2.365.000,00	2.365.000,00		2.365.000,00	0,16		387.830,48	1.444.280,11	0,15	920.719,89
Vigilância Epidemiológica	25.100.000,00	22.070.000,00	(615.900,62)	20.221.080,63	1,39	1.848.919,37	3.328.881,49	15.109.423,02	1,53	6.960.576,98

Sistema de Administração de Finanças Públicas

Page 1 of 7

MUNICÍPIO VITÓRIA DA CONQUISTA - BA

RELATÓRIO RESUMIDO DA EXECUÇÃO ORÇAMENTÁRIA

DEMONSTRATIVO DA EXECUÇÃO DAS DESPESAS POR FUNÇÃO/SUBFUNÇÃO

ORÇAMENTO FISCAL E DE SEGURIDADE SOCIAL

4º BIMESTRE DE 2024 - JULHO A AGOSTO DE 2024

STN/SICONFI

RREO - Anexo 2 (LRF, Art. 52, inciso II, alínea "c")

Em Reais

FUNÇÃO/SUBFUNÇÃO	Dotação Inicial	Dotação Atualizada (a)	Despesas Empenhadas			Saldo (c) = (a - b)	Despesas Liquidadas			Saldo (e) = (a - d)
			No Período	Até Período (b)	% (b/total b)		No Período	Até Período (d)	% (d/total d)	
Alimentação e Nutrição										
Administração Geral	71.463.000,00	71.463.000,00	1.243.070,83	65.356.344,57	4,49	6.106.655,43	7.604.713,18	27.918.107,62	2,83	43.544.892,38
Demais Subfunções	7.960.000,00	7.960.000,00	87.721,28	7.623.394,76	0,52	336.605,24	1.230.915,31	5.313.794,29	0,54	2.646.205,71
Trabalho	2.912.241,26	3.446.493,81	358.598,93	2.424.122,32	0,17	1.022.371,49	456.232,00	2.053.840,00	0,21	1.392.653,81
Proteção e Benefícios ao Trabalhador										
Relações de Trabalho										
Empregabilidade										
Fomento ao Trabalho										
Administração Geral	2.912.241,26	3.446.493,81	358.598,93	2.424.122,32	0,17	1.022.371,49	456.232,00	2.053.840,00	0,21	1.392.653,81
Demais Subfunções										
Educação	457.936.703,37	476.266.923,34	19.624.039,72	442.266.028,21	30,40	34.000.895,13	77.254.732,48	306.074.727,64	31,00	170.192.195,70
Ensino Fundamental	365.465.435,79	384.222.393,01	16.612.676,61	357.093.050,66	24,55	27.129.342,35	55.373.655,31	235.207.790,15	23,82	149.014.602,86
Ensino Médio										
Ensino Profissional										
Ensino Superior										
Educação Infantil	57.658.267,58	61.145.943,34	944.071,10	58.700.659,05	4,04	2.445.284,29	15.448.364,05	51.687.070,51	5,24	9.458.872,83
Educação de Jovens e Adultos	681.000,00	681.000,00	271.917,50	299.167,50	0,02	381.832,50	39.600,00	66.850,00	0,01	614.150,00
Educação Especial										
Educação Básica										
Administração Geral										
Demais Subfunções	34.132.000,00	30.217.586,99	1.795.374,51	26.173.151,00	1,80	4.044.435,99	6.393.113,12	19.113.016,98	1,94	11.104.570,01
Cultura	8.636.597,44	16.131.498,36	411.105,50	7.356.130,91	0,51	8.775.367,45	1.460.305,15	6.691.455,45	0,68	9.440.042,91
Patrimônio Histórico, Artístico e Arqueológico										
Difusão Cultural	4.641.180,35	9.718.662,61	411.105,50	2.844.035,17	0,20	6.874.627,44	100.639,94	2.430.429,67	0,25	7.288.232,94
Administração Geral										
Demais Subfunções	3.995.417,09	6.412.835,75		4.512.095,74	0,31	1.900.740,01	1.359.665,21	4.261.025,78	0,43	2.151.809,97
Direitos da Cidadania	6.169.533,94	6.287.208,23	213.594,77	746.420,09	0,05	5.540.788,14	90.238,63	197.866,49	0,02	6.089.341,74
Custódia e Reintegração Social										
Direitos Individuais, Coletivos e Difusos	3.930.000,00	3.649.754,45	26.139,29	227.801,87	0,02	3.421.952,58	26.066,53	93.677,23	0,01	3.556.077,22
Assistência aos Povos Indígenas										
Administração Geral										
Demais Subfunções	2.230.533,94	2.637.453,78	187.455,48	518.618,22	0,04	2.118.835,56	64.172,10	104.189,26	0,01	2.533.264,52



Urbanismo	537.688.012,56	556.167.922,69	43.030.739,07	356.816.160,38	24,53	199.351.762,31	79.281.174,56	208.456.039,59	21,11	347.711.883,10
Infra-Estrutura Urbana	368.919.040,98	348.675.897,98	23.194.239,72	185.457.401,19	12,75	163.218.496,79	46.967.305,07	84.827.781,32	8,59	263.848.116,66
Serviços Urbanos	105.326.517,02	107.435.743,68	6.507.106,50	86.336.992,69	5,94	21.098.750,99	15.158.677,00	61.079.442,85	6,19	46.356.300,83
Transportes Coletivos Urbanos	56.367.800,00	95.078.494,47	13.329.392,85	84.766.393,19	5,83	10.312.101,28	17.155.192,49	62.489.945,79	6,33	32.588.548,68
Administração Geral	7.074.654,56	4.977.786,56		255.373,31	0,02	4.722.413,25		58.869,63	0,01	4.918.916,93
Demais Subfunções										
Habitatioão	1.434.104,00	990.136,00	106.200,57	196.513,95	0,01	793.622,05	58.255,00	70.252,58	0,01	919.883,42
Habitatioão Rural										
Habitatioão Urbana										
Administração Geral	10.000,00	10.000,00				10.000,00				10.000,00
Demais Subfunções	1.424.104,00	980.136,00	106.200,57	196.513,95	0,01	783.622,05	58.255,00	70.252,58	0,01	909.883,42
Saneamento	19.287.284,92	42.182.349,82	563.837,64	31.768.477,78	2,18	10.413.872,04	4.110.713,93	24.268.206,49	2,46	17.914.143,33
Saneamento Básico Rural										
Saneamento Básico Urbano										
Administração Geral										
Demais Subfunções	19.287.284,92	42.182.349,82	563.837,64	31.768.477,78	2,18	10.413.872,04	4.110.713,93	24.268.206,49	2,46	17.914.143,33
Gestão Ambiental	17.688.950,48	19.167.077,10	169.612,46	10.666.144,86	0,73	8.500.932,24	925.199,69	4.330.939,01	0,44	14.836.138,09
Preservação e Conservação Ambiental	10.987.313,94	13.081.503,98	26.279,42	7.232.227,25	0,50	5.849.276,73	1.73.017,10	1.127.106,73	0,11	11.954.397,25
Controle Ambiental	6.253.636,54	5.726.133,12	143.333,04	3.433.917,61	0,24	2.292.215,51	752.182,59	3.203.832,28	0,32	2.522.300,84
Recuperação de Áreas Degradadas	123.000,00	34.440,00				34.440,00				34.440,00
Recursos Hídricos	325.000,00	325.000,00				325.000,00				325.000,00
Meteorologia										
Administração Geral										
Demais Subfunções										
Ciência e Tecnologia	350.000,00	120.000,00				120.000,00				120.000,00
Desenvolvimento Científico										
Desenvolvimento Tecnológico e Engenharia	350.000,00	120.000,00				120.000,00				120.000,00
Difusão do Conhecimento Científico e Tecnológico										
Administração Geral										
Demais Subfunções										
Agricultura	69.045.523,92	70.596.982,33	23.071.332,17	42.727.805,10	2,94	27.859.177,23	6.409.339,92	18.515.777,18	1,88	52.071.205,15
Abastecimento	150.000,00	50.000,00				50.000,00				50.000,00
Extensão Rural	61.147.523,92	63.282.541,97	21.325.733,84	37.607.764,49	2,59	25.674.777,48	5.398.004,52	15.258.110,03	1,55	48.024.431,94
Irrigação										

MUNICÍPIO VITÓRIA DA CONQUISTA - BA
RELATÓRIO RESUMIDO DA EXECUÇÃO ORÇAMENTÁRIA
DEMONSTRATIVO DA EXECUÇÃO DAS DESPESAS POR FUNÇÃO/SUBFUNÇÃO
ORÇAMENTO FISCAL E DE SEGURIDADE SOCIAL
4º BIMESTRE DE 2024 - JULHO A AGOSTO DE 2024
RREO - Anexo 2 (LRF, Art. 52, inciso II, alínea "c")

STN/SICONFI

Em Reais

FUNÇÃO/SUBFUNÇÃO	Dotação Inicial	Dotação Atualizada (a)	Despesas Empenhadas			Saldo (c) = (a - b)	Despesas Liquidadas			Saldo (e) = (a - d)
			No Período	Até Período (b)	% (b/total b)		No Período	Até Período (d)	% (d/total d)	
Promoção da Produção Agropecuária										
Defesa Agropecuária										
Administração Geral										
Demais Subfunções	7.748.000,00	7.254.440,36	1.745.398,33	5.120.040,61	0,35	2.134.399,75	1.011.335,40	3.257.667,15	0,33	3.996.773,21
Organização Agrária										
Reforma Agrária										
Colonização										
Administração Geral										
Demais Subfunções										
Indústria										
Promoção Industrial										
Produção Industrial										
Mineração										
Propriedade Industrial										
Normalização e Qualidade										
Administração Geral										
Demais Subfunções										
Comércio e Serviços	60.000,00	20.000,00				20.000,00				20.000,00
Promoção Comercial										
Comercialização										
Comércio Exterior										
Serviços Financeiros										
Turismo	60.000,00	20.000,00				20.000,00				20.000,00
Administração Geral										



Demais Subfunções										
Comunicações										
Comunicações Postais										
Telecomunicações										
Administração Geral										
Demais Subfunções										
Energia										
Conservação de Energia										
Energia Elétrica										
Combustíveis Minerais										
Biocombustíveis										
Administração Geral										
Demais Subfunções										
Transporte	24.552.000,00	22.146.872,12	1.909.146,91	10.528.337,51	0,72	11.618.534,61	1.261.139,88	7.027.735,10	0,71	15.119.137,02
Transporte Aéreo										
Transporte Rodoviário	24.552.000,00	22.146.872,12	1.909.146,91	10.528.337,51	0,72	11.618.534,61	1.261.139,88	7.027.735,10	0,71	15.119.137,02
Transporte Ferroviário										
Transportes Especiais										
Administração Geral										
Demais Subfunções										
Desporto e Lazer	7.756.457,39	7.486.318,39	1.207.290,94	3.213.189,16	0,22	4.273.129,23	93.378,94	239.642,94	0,02	7.246.675,45
Desporto de Rendimento										
Desporto Comunitário										
Lazer	7.756.457,39	7.486.318,39	1.207.290,94	3.213.189,16	0,22	4.273.129,23	93.378,94	239.642,94	0,02	7.246.675,45
Administração Geral										
Demais Subfunções										
Encargos Especiais	103.057.958,76	88.693.962,35	3.980.000,00	50.350.208,24	3,46	38.343.754,11	8.802.983,28	35.113.851,56	3,56	53.580.110,79
Refinanciamento da Dívida Interna										
Refinanciamento da Dívida Externa										
Serviço da Dívida Interna	103.057.958,76	88.693.962,35	3.980.000,00	50.350.208,24	3,46	38.343.754,11	8.802.983,28	35.113.851,56	3,56	53.580.110,79
Serviço da Dívida Externa										
Transferências										
Outros Encargos Especiais										
Transferências para a Educação Básica										
Demais Subfunções										
Reserva de Contingência	994.997,43	994.997,43	---	---	---	994.997,43	---	---	---	994.997,43
DESPESAS(INTRA-ORÇAMENTÁRIAS) (II)	1.000,00	1.000,00				1.000,00				1.000,00
TOTAL (III) = (I + II)	1.887.137.608,55	1.948.680.465,41	118.661.945,88	1.454.690.688,46	100,00	493.989.776,95	278.480.872,27	987.244.183,52	100,00	961.436.281,89

Sistema de Administração de Finanças Públicas

Page 3 of 7

MUNICÍPIO VITÓRIA DA CONQUISTA - BA

RELATÓRIO RESUMIDO DA EXECUÇÃO ORÇAMENTÁRIA

DEMONSTRATIVO DA EXECUÇÃO DAS DESPESAS POR FUNÇÃO/SUBFUNÇÃO

ORÇAMENTO FISCAL E DE SEGURIDADE SOCIAL

4º BIMESTRE DE 2024 - JULHO A AGOSTO DE 2024

STN/SICONFI

RREO – Anexo 2 (LRF, Art. 52, inciso II, alínea “c”)

Em Reais

FUNÇÃO/SUBFUNÇÃO - INTRA	Dotação Inicial	Dotação Atualizada (a)	Despesas Empenhadas			Saldo (c) = (a - b)	Despesas Liquidadas			Saldo (e) = (a - d)
			No Período	Até Período (b)	% (b/total b)		No Período	Até Período (d)	% (d/total d)	
DESPESAS(INTRA-ORÇAMENTÁRIAS) (II)	1.000,00	1.000,00				1.000,00				1.000,00
Legislativa										
Ação Legislativa										
Controle Externo										
Administração Geral										
Demais Subfunções										
Judiciária										
Ação Judiciária										
Defesa do Interesse Público no Processo Judiciário										
Administração Geral										
Demais Subfunções										
Essencial à Justiça										
Defesa da Ordem Jurídica										
Representação Judicial e Extrajudicial										
Administração Geral										
Demais Subfunções										



Administração	1.000,00	1.000,00					1.000,00				1.000,00
Planejamento e Orçamento	1.000,00	1.000,00					1.000,00				1.000,00
Administração Geral											
Administração Financeira											
Controle Interno											
Normatização e Fiscalização											
Tecnologia da Informação											
Ordenamento Territorial											
Formação de Recursos Humanos											
Administração de Receitas											
Administração de Concessões											
Comunicação Social											
Demais Subfunções											
Defesa Nacional											
Defesa Aérea											
Defesa Naval											
Defesa Terrestre											
Administração Geral											
Demais Subfunções											
Segurança Pública											
Policiamento											
Defesa Civil											
Informação e Inteligência											
Administração Geral											
Demais Subfunções											
Relações Exteriores											
Relações Diplomáticas											
Cooperação Internacional											
Administração Geral											
Demais Subfunções											
Assistência Social											
Assistência ao Idoso											
Assistência ao Portador de Deficiência											
Assistência à Criança e ao Adolescente											
Assistência Comunitária											
Administração Geral											
Demais Subfunções											
Previdência Social											
Previdência Básica											
Previdência do Regime Estatutário											
Previdência Complementar											
Previdência Especial											
Administração Geral											
Demais Subfunções											
Saúde											
Atenção Básica											
Assistência Hospitalar e Ambulatorial											
Suporte Profilático e Terapêutico											
Vigilância Sanitária											
Vigilância Epidemiológica											

Sistema de Administração de Finanças Públicas	Page 53 of 76
MUNICÍPIO VITÓRIA DA CONQUISTA - BA	STN/SICONFI
RELATÓRIO RESUMIDO DA EXECUÇÃO ORÇAMENTÁRIA	
DEMONSTRATIVO DA EXECUÇÃO DAS DESPESAS POR FUNÇÃO/SUBFUNÇÃO	
ORÇAMENTO FISCAL E DE SEGURIDADE SOCIAL	
4º BIMESTRE DE 2024 - JULHO A AGOSTO DE 2024	
RREO - Anexo 2 (LRF, Art. 52, inciso II, alínea "c")	Em Reais

FUNÇÃO/SUBFUNÇÃO - INTRA	Dotação Inicial	Dotação Atualizada (a)	Despesas Empenhadas			Saldo (c) = (a - b)	Despesas Liquidadas			Saldo (e) = (a - d)
			No Período	Até Período (b)	% (b/total b)		No Período	Até Período (d)	% (d/total d)	
Alimentação e Nutrição										
Administração Geral										
Demais Subfunções										
Trabalho										
Proteção e Benefícios ao Trabalhador										
Relações de Trabalho										
Empregabilidade										
Fomento ao Trabalho										



Administração Geral										
Demais Subfunções										
Educação										
Ensino Fundamental										
Ensino Médio										
Ensino Profissional										
Ensino Superior										
Educação Infantil										
Educação de Jovens e Adultos										
Educação Especial										
Educação Básica										
Administração Geral										
Demais Subfunções										
Cultura										
Patrimônio Histórico, Artístico e Arqueológico										
Difusão Cultural										
Administração Geral										
Demais Subfunções										
Direitos da Cidadania										
Custódia e Reintegração Social										
Direitos Individuais, Coletivos e Difusos										
Assistência aos Povos Indígenas										
Administração Geral										
Demais Subfunções										
Urbanismo										
Infra-Estrutura Urbana										
Serviços Urbanos										
Transportes Coletivos Urbanos										
Administração Geral										
Demais Subfunções										
Habituação										
Habituação Rural										
Habituação Urbana										
Administração Geral										
Demais Subfunções										
Saneamento										
Saneamento Básico Rural										
Saneamento Básico Urbano										
Administração Geral										
Demais Subfunções										
Gestão Ambiental										
Preservação e Conservação Ambiental										
Controle Ambiental										
Recuperação de Áreas Degradadas										
Recursos Hídricos										
Meteorologia										
Administração Geral										
Demais Subfunções										
Ciência e Tecnologia										
Desenvolvimento Científico										
Desenvolvimento Tecnológico e Engenharia										
Difusão do Conhecimento Científico e Tecnológico										
Administração Geral										
Demais Subfunções										
Agricultura										
Abastecimento										
Extensão Rural										
Irrigação										

Sistema de Administração de Finanças Públicas

Page 5 of 7

MUNICÍPIO VITORIA DA CONQUISTA - BA

RELATÓRIO RESUMIDO DA EXECUÇÃO ORÇAMENTÁRIA

DEMONSTRATIVO DA EXECUÇÃO DAS DESPESAS POR FUNÇÃO/SUBFUNÇÃO

ORÇAMENTO FISCAL E DE SEGURIDADE SOCIAL

4º BIMESTRE DE 2024 - JULHO A AGOSTO DE 2024

RREO – Anexo 2 (LRF, Art. 52, inciso II, alínea “c”)

STN/SICONFI

Em Reais

FUNÇÃO/SUBFUNÇÃO - INTRA	Dotação Inicial	Dotação Atualizada (a)	Despesas Empenhadas			Saldo (c) = (a - b)	Despesas Liquidadas			Saldo (e) = (a - d)
			No Período	Até Período (b)	% (b/ total b)		No Período	Até Período (d)	% (d/ total d)	



Promoção da Produção Agropecuária									
Defesa Agropecuária									
Administração Geral									
Demais Subfunções									
Organização Agrária									
Reforma Agrária									
Colonização									
Administração Geral									
Demais Subfunções									
Indústria									
Promoção Industrial									
Produção Industrial									
Mineração									
Propriedade Industrial									
Normalização e Qualidade									
Administração Geral									
Demais Subfunções									
Comércio e Serviços									
Promoção Comercial									
Comercialização									
Comércio Exterior									
Serviços Financeiros									
Turismo									
Administração Geral									
Demais Subfunções									
Comunicações									
Comunicações Postais									
Telecomunicações									
Administração Geral									
Demais Subfunções									
Energia									
Conservação de Energia									
Energia Elétrica									
Combustíveis Minerais									
Biocombustíveis									
Administração Geral									
Demais Subfunções									
Transporte									
Transporte Aéreo									
Transporte Rodoviário									
Transporte Ferroviário									
Transporte Hidroviário									
Transportes Especiais									
Administração Geral									
Demais Subfunções									
Desporto e Lazer									
Desporto de Rendimento									
Desporto Comunitário									
Lazer									
Administração Geral									
Demais Subfunções									
Encargos Especiais									
Refinanciamento da Dívida Interna									
Refinanciamento da Dívida Externa									
Serviço da Dívida Interna									
Serviço da Dívida Externa									
Transferências									
Outros Encargos Especiais									
Transferências para a Educação Básica									
Demais Subfunções									
Reserva de Contingência									
TOTAL DA INTRA	1.000,00	1.000,00				1.000,00			1.000,00

FONTE: Sistema de Administração de Finanças Públicas, Unidade Responsável: Ações Da Administração Fazendária E Execução Orçamentária, Emissão: 23/09/2024 , às 11:07:01



RELATÓRIO RESUMIDO DA EXECUÇÃO ORÇAMENTÁRIA
DEMONSTRATIVO DA EXECUÇÃO DAS DESPESAS POR FUNÇÃO/SUBFUNÇÃO
ORÇAMENTO FISCAL E DE SEGURIDADE SOCIAL
4º BIMESTRE DE 2024 - JULHO A AGOSTO DE 2024
RREO – Anexo 2 (LRF, Art. 52, inciso II, alínea “c”)

Em Reais



MUNICÍPIO VITÓRIA DA CONQUISTA - BA
RELATÓRIO RESUMIDO DA EXECUÇÃO ORÇAMENTÁRIA
DEMONSTRATIVO DA RECEITA CORRENTE LÍQUIDA
ORÇAMENTO FISCAL E DA SEGURIDADE SOCIAL
4º BIMESTRE DE 2024 - SETEMBRO DE 2023 A AGOSTO DE 2024
RREO - ANEXO 3 (LRF, Art. 53, inciso I)

STN/SICONFI

R\$ 1,00

ESPECIFICAÇÃO	EVOLUÇÃO DA RECEITA REALIZADA NOS ÚLTIMOS 12 MESES												TOTAL (ÚLTIMOS 12 MESES)	PREVISÃO ATUALIZADA 2024
	SET/2023	OUT/2023	NOV/2023	DEZ/2023	JAN/2024	FEV/2024	MAR/2024	ABR/2024	MAI/2024	JUN/2024	JUL/2024	AGO/2024		
RECEITAS CORRENTES (I)	94.732.334,71	110.088.156,98	117.865.707,96	134.704.918,80	120.111.626,00	134.053.815,12	101.071.268,06	126.820.811,63	112.276.329,41	134.391.330,16	117.908.102,11	113.058.082,88	1.417.082.483,82	1.655.399.827,34
Impostos, Taxas e Contribuições de Melhoria	20.947.315,70	22.288.168,90	19.873.647,41	24.800.560,76	20.855.228,85	22.657.002,80	22.810.153,41	39.559.612,67	29.169.687,06	23.436.804,33	26.567.181,22	26.846.061,07	299.811.443,18	436.792.226,66
IPU	2.675.169,84	3.713.818,92	3.069.485,60	2.792.177,16	1.904.131,22	2.500.897,08	5.370.375,32	18.327.011,70	7.658.060,71	3.646.716,59	5.669.250,18	4.986.844,85	62.313.959,17	87.613.044,39
ISS	11.030.102,11	10.536.832,31	10.391.445,34	11.817.448,23	11.224.761,75	10.399.269,55	10.652.717,32	11.209.145,90	12.583.988,39	11.570.628,52	12.647.013,29	13.404.592,08	137.467.944,79	206.468.280,29
ITBI	2.869.566,90	3.051.631,89	2.255.446,54	2.614.543,80	2.399.566,41	2.139.505,88	2.121.465,16	2.883.524,18	3.412.293,43	3.273.423,16	2.751.119,76	3.067.490,08	32.839.577,19	52.375.058,85
IRRF	3.319.559,40	3.737.493,56	3.135.712,39	6.282.172,31	4.420.304,70	4.082.447,14	2.500.126,95	2.894.369,36	2.917.475,88	3.473.103,89	3.719.880,98	4.336.337,72	44.818.984,28	60.094.480,53
Outros Impostos, Taxas e Contribuições de Melhoria	1.052.917,45	1.248.392,22	1.021.557,54	1.294.219,26	906.464,77	3.534.902,15	2.165.468,66	4.245.261,53	2.597.848,65	1.472.932,17	1.779.917,01	1.050.796,34	22.370.977,75	30.261.362,60
Contribuições	1.748.464,17	1.727.217,79	1.251.019,34	1.932.949,91	1.903.723,54	2.650.244,49	1.939.964,16	1.885.255,37	2.003.544,14	1.964.124,64	1.862.240,92	1.869.425,06	22.738.173,53	23.619.197,32
Contribuição Patrimonial	1.082.137,81	1.130.413,60	639.736,00	761.328,88	1.670.635,95	1.244.512,33	753.292,69	1.667.518,10	744.161,58	1.028.299,81	1.397.401,73	1.286.313,42	13.405.751,90	61.624.609,26
Rendimentos de Aplicação Financeira	628.423,18	670.334,00	578.257,95	718.790,45	701.494,88	704.161,75	705.579,48	717.314,29	672.491,75	521.853,79	889.709,74	798.216,14	8.305.827,40	47.189.615,41
Outras Receitas Patrimoniais	453.714,63	460.079,60	61.478,05	42.538,43	969.141,07	540.350,58	47.713,21	950.203,81	71.669,83	507.246,02	507.691,99	488.097,28	5.099.924,50	14.434.993,85
Receita Agropecuária														
Receita Industrial														
Receita de Serviços	3.563.073,00	3.992.949,30	4.501.401,45	2.934,04	4.832,84	3.803,13	178.572,38	1.015.146,88	4.092,55	433.932,54	900.767,71	118.299,32	14.719.805,14	2.560.000,00
Transferências Correntes	66.193.761,06	80.051.778,84	90.839.404,94	105.924.509,13	94.732.149,80	106.643.330,83	74.287.169,82	82.175.962,11	79.733.254,36	107.067.564,16	86.157.970,89	82.166.806,45	1.055.700.984,46	1.088.871.950,97
Cota-Parte do FPM	11.513.855,41	10.693.637,81	13.874.614,90	22.033.862,08	15.255.460,11	20.646.218,25	12.871.097,96	13.468.696,76	15.669.949,62	16.826.913,23	18.233.392,79	14.263.488,35	185.351.187,27	208.335.571,88
Cota-Parte do ICMS	12.946.329,69	15.789.766,15	11.692.147,55	17.982.255,63	15.663.713,86	13.177.477,96	13.803.039,81	18.083.524,86	13.419.417,94	15.345.777,69	18.465.031,80	14.707.375,07	181.077.858,01	220.686.350,00
Cota-Parte do IPVA	3.454.409,40	4.154.502,17	3.762.216,98	3.404.343,74	5.022.241,20	10.568.513,61	2.510.036,21	2.814.997,21	2.904.769,38	2.679.606,66	3.818.397,91	4.832.710,05	49.926.744,52	64.789.662,83
Cota-Parte do ITR	14.104,16	91.399,92	33.182,46	20.142,90	21.984,56	4.789,89	2.857,11	4.152,21	2.178,44	14.551,46	7.057,03	2.988,73	219.388,87	52.719,67
Transferências da LC 61/1985	81.645,45	94.560,22	77.480,30	84.352,09	87.144,34	90.634,84	106.479,41	92.083,30	96.920,78	121.787,58	107.649,77	145.686,08	1.189.424,16	1.428.858,97
Transferências do FUNDEB	22.074.619,27	23.199.543,94	25.902.853,32	29.692.987,34	43.711.005,72	27.248.251,09	22.466.190,42	25.307.877,73	26.968.465,35	27.315.622,87	25.932.564,59	26.217.927,73	326.037.909,37	314.596.663,17
Outras Transferências Correntes	16.105.797,68	26.028.368,63	35.496.909,43	32.706.565,35	14.970.600,01	34.907.445,19	22.525.468,90	22.404.630,04	20.671.552,85	44.763.304,67	19.593.877,00	21.996.630,44	312.171.150,27	278.982.124,45
Outras Receitas Correntes	1.197.582,97	897.628,55	760.498,82	1.282.636,08	945.055,02	854.902,54	1.102.115,60	517.316,50	621.589,72	460.604,68	1.022.539,64	771.177,56	10.433.647,68	41.031.843,13
DEDUÇÕES (II)	5.249.707,62	6.145.861,07	5.872.432,23	7.334.492,53	7.192.679,74	8.879.399,80	5.837.806,01	6.874.273,99	6.399.262,87	6.973.369,65	6.639.105,04	6.761.312,26	80.159.702,81	87.099.479,67
Contribuição do Servidor para o Plano de Previdência														
Compensação Financeira entre Regimes de Previdência														
Rendimentos de Aplicações de Recursos Previdenciários														
Dedução de Receita para Formação do FUNDEF	5.249.707,62	6.145.861,07	5.872.432,23	7.334.492,53	7.192.679,74	8.879.399,80	5.837.806,01	6.874.273,99	6.399.262,87	6.973.369,65	6.639.105,04	6.761.312,26	80.159.702,81	87.099.479,67
RECEITA CORRENTE LÍQUIDA (III) = (I) - (II)	89.482.627,09	103.942.295,91	111.993.275,73	127.370.426,27	112.918.946,26	125.174.415,32	95.233.462,05	119.946.537,64	105.877.066,54	127.417.960,51	111.268.997,07	106.296.778,62	1.336.922.781,01	1.568.300.347,67
[-] Transferências obrigatórias da União relativas às emendas individuais (art. 166-A, § 1º, da CF) (IV)		1.500.000,00							1.300.000,00		400.000,00		3.200.000,00	
RECEITA CORRENTE LÍQUIDA AJUSTADA PARA CÁLCULO DOS LIMITES DE ENDIVIDAMENTO (V) = (III) - (IV)	89.482.627,09	102.442.295,91	111.993.275,73	127.370.426,27	112.918.946,26	125.174.415,32	95.233.462,05	119.946.537,64	104.577.066,54	127.417.960,51	110.868.997,07	106.296.778,62	1.333.722.781,01	1.568.300.347,67
[-] Transferências obrigatórias da União relativas às emendas de bancada (art. 166, § 16, da CF) (VI)														
[-] Transferências de União relativas à remuneração dos agentes comunitários de saúde e de combate às endemias (CF, art. 198, §10º) (VII)	1.821.600,00	1.821.600,00	1.821.600,00	3.211.824,00	2.379.936,00	1.945.736,00	1.945.736,00	1.945.736,00	1.945.736,00	1.942.912,00	1.945.736,00	1.945.736,00	24.673.888,00	25.493.000,00
[-] Outras Deduções Constitucionais ou Legais (VIII)														
RECEITA CORRENTE LÍQUIDA AJUSTADA PARA CÁLCULO DOS LIMITES DA DESPESA COM PESSOAL (IX) = (V) - (VI) - (VII) - (VIII)	87.661.027,09	100.620.695,91	110.171.675,73	124.158.602,27	110.539.010,26	123.228.679,32	93.287.726,05	118.000.801,64	102.631.330,54	125.475.048,51	108.923.261,07	104.351.034,62	1.309.048.893,01	1.542.807.347,67

FONTE: Sistema de Administração de Finanças Públicas, Unidade Responsável: Apoio Da Administração Específica II Execução Orçamentária, Emissão: 25/09/2024, às 09:05:20



MUNICÍPIO VITÓRIA DA CONQUISTA - BA
RELATÓRIO RESUMIDO DA EXECUÇÃO ORÇAMENTÁRIA
DEMONSTRATIVO DA RECEITA CORRENTE LÍQUIDA
ORÇAMENTO FISCAL E DA SEGURIDADE SOCIAL
4º BIMESTRE DE 2024 - SETEMBRO DE 2023 A AGOSTO DE 2024
RREO - ANEXO 3 (LRF, Art. 53, inciso I)

STN/SICONFI

R\$ 1,00

Sistema de Administração de Finanças Públicas

Page 2 of 2

PREFEITURA MUNICIPAL DE VITÓRIA DA CONQUISTA
RELATÓRIO RESUMIDO DA EXECUÇÃO ORÇAMENTÁRIA
DEMONSTRATIVO DAS RECEITAS E DESPESAS PREVIDENCIÁRIAS DO REGIME PRÓPRIO DE PREVIDÊNCIA DOS SERVIDORES
ORÇAMENTO FISCAL E DA SEGURIDADE SOCIAL
4º BIMESTRE - JULHO A AGOSTO DE 2024

RREO - Anexo 4 (LRF, Art. 53, inciso II)

Em Reais

PLANO PREVIDENCIÁRIO				
RECEITAS PREVIDENCIÁRIAS - RPPS	PREVISÃO INICIAL	PREVISÃO ATUALIZADA	RECEITAS REALIZADAS	
			Até o Bimestre/	Até o Bimestre/
			<Exercício>	<Exercício Anterior>
RECEITAS CORRENTES (I) Receita de Contribuições dos Segurados Civil Ativo Inativo Pensionista Militar Ativo Inativo Pensionista Receita de Contribuições Patronais Civil Ativo Inativo Pensionista Militar Ativo Inativo Pensionista Receita Patrimonial Receitas Imobiliárias Receitas de Valores Mobiliários	O MUNICÍPIO NÃO POSSUI REGIME PRÓPRIO DE PREVIDÊNCIA			



Outras Receitas Patrimoniais Receita de Serviços Outras Receitas Correntes Compensação Previdenciária do RGPS para o RPPS Aportes Periódicos para Amortização de Déficit Atuarial do RPPS (II) ¹ Demais Receitas Correntes RECEITAS DE CAPITAL (III) Alienação de Bens, Direitos e Ativos Amortização de Empréstimos Outras Receitas de Capital								
TOTAL DAS RECEITAS PREVIDENCIÁRIAS RPPS - (IV) = (I + III - II)								
DESPESAS PREVIDENCIÁRIAS - RPPS	DOTAÇÃO INICIAL	DOTAÇÃO ATUALIZADA	DESPESAS EMPENHADAS		DESPESAS LIQUIDADAS		INSCRITAS EM RESTOS A PAGAR NÃO PROCESSADOS	
			Até o Bimestre/ <Exercício>	Até o Bimestre/ <Exercício Anterior>	Até o Bimestre/ <Exercício>	Até o Bimestre/ <Exercício Anterior>	Em <Exercício>	Em <Exercício Anterior>
Benefícios - Civil Aposentadorias Pensões Outros Benefícios Previdenciários Benefícios - Militar Reformas Pensões Outros Benefícios Previdenciários Outras Despesas Previdenciárias Compensação Previdenciária do RPPS para o RGPS Demais Despesas Previdenciárias								
TOTAL DAS DESPESAS PREVIDENCIÁRIAS RPPS (V)								
RESULTADO PREVIDENCIÁRIO (VI) = (IV – V) ²								
RECURSOS RPPS ARRECADADOS EM EXERCÍCIOS ANTERIORES	PREVISÃO ORÇAMENTÁRIA							
VALOR								
RESERVA ORCAMENTÁRIA DO RPPS	PREVISÃO ORÇAMENTÁRIA							
VALOR								
APORTES DE RECURSOS PARA O PLANO PREVIDENCIÁRIO DO RPPS	APORTES REALIZADOS							
Plano de Amortização - Contribuição Patronal Suplementar Plano de Amortização - Aporte Periódico de Valores Predefinidos Outros Aportes para o RPPS Recursos para Cobertura de Déficit Financeiro								
BENS E DIREITOS DO RPPS	PERÍODO DE REFERÊNCIA							
	<Exercício>				<Exercício Anterior>			
Caixa e Equivalentes de Caixa Investimentos e Aplicações Outros Bens e Direitos								
PLANO FINANCEIRO								
RECEITAS PREVIDENCIÁRIAS - RPPS	PREVISÃO INICIAL	PREVISÃO ATUALIZADA	RECEITAS REALIZADAS					
			Até o Bimestre/ <Exercício>	Até o Bimestre/ <Exercício Anterior>				
RECEITAS CORRENTES (VII) Receita de Contribuições dos Segurados Civil Ativo Inativo Pensionista Militar Ativo Inativo Pensionista Receita de Contribuições Patronais Civil Ativo								



Inativo									
Pensionista									
Militar									
Ativo									
Inativo									
Pensionista									
Receita Patrimonial									
Receitas Imobiliárias									
Receitas de Valores Mobiliários									
Outras Receitas Patrimoniais									
Receita de Serviços									
Outras Receitas Correntes									
Compensação Previdenciária do RGPS para o RPPS									
Demais Receitas Correntes									
RECEITAS DE CAPITAL (VIII)									
Alienação de Bens, Direitos e Ativos									
Amortização de Empréstimos									
Outras Receitas de Capital									
TOTAL DAS RECEITAS PREVIDENCIÁRIAS RPPS - (IX) = (VII + VIII)									
DESPESAS PREVIDENCIÁRIAS - RPPS	DOTAÇÃO INICIAL	DOTAÇÃO ATUALIZADA	DESPESAS EMPENHADAS		DESPESAS LIQUIDADAS		INSCRITAS EM RESTOS A PAGAR NÃO PROCESSADOS		
			Até o Bimestre/ <Exercício>	Até o Bimestre/ <Exercício Anterior>	Até o Bimestre/ <Exercício>	Até o Bimestre/ <Exercício Anterior>	Em <Exercício>	Em <Exercício Anterior>	
Benefícios - Civil									
Aposentadorias									
Pensões									
Outros Benefícios Previdenciários									
Benefícios - Militar									
Reformas									
Pensões									
Outros Benefícios Previdenciários									
Outras Despesas Previdenciárias									
Compensação Previdenciária do RPPS para o RGPS									
Demais Despesas Previdenciárias									
TOTAL DAS DESPESAS PREVIDENCIÁRIAS RPPS (X)									
RESULTADO PREVIDENCIÁRIO (XI) = (IX - X) ²									
APORTES DE RECURSOS PARA O PLANO FINANCEIRO DO RPPS		APORTES REALIZADOS							
Recursos para Cobertura de Insuficiências Financeiras									
Recursos para Formação de Reserva									
RECEITAS DA ADMINISTRAÇÃO - RPPS	PREVISÃO INICIAL	PREVISÃO ATUALIZADA	RECEITAS REALIZADAS						
			Até o Bimestre/ <Exercício>		Até o Bimestre/ <Exercício Anterior>				
RECEITAS CORRENTES									
TOTAL DAS RECEITAS DA ADMINISTRAÇÃO RPPS - (XII)									
DESPESAS DA ADMINISTRAÇÃO - RPPS	DOTAÇÃO INICIAL	DOTAÇÃO ATUALIZADA	DESPESAS EMPENHADAS		DESPESAS LIQUIDADAS		INSCRITAS EM RESTOS A PAGAR NÃO PROCESSADOS		
			Até o Bimestre/ <Exercício>	Até o Bimestre/ <Exercício Anterior>	Até o Bimestre/ <Exercício>	Até o Bimestre/ <Exercício Anterior>	Em <Exercício>	Em <Exercício Anterior>	
DESPESAS CORRENTES (XIII)									
DESPESAS DE CAPITAL (XIV)									
TOTAL DAS DESPESAS DA ADMINISTRAÇÃO RPPS (XV) = (XIII + XIV)									
RESULTADO DA ADMINISTRAÇÃO RPPS (XVI) = (XII - XV)									

FONTE: Sistema de Administração Fazendária

NOTA:

1 Como a Portaria MPS 746/2011 determina que os recursos provenientes desses aportes devam permanecer aplicados, no mínimo, por 5 (cinco) anos, essa receita não deverá compor o total das receitas previdenciárias do período de apuração

2 O resultado previdenciário poderá ser apresentada por meio da diferença entre previsão da receita e a dotação da despesa e entre a receita realizada e a despesa liquidada (do 1º ao 5º bimestre) e a despesa liquidada (no 6º bimestre).



MUNICÍPIO VITÓRIA DA CONQUISTA - BA

RELATÓRIO RESUMIDO DA EXECUÇÃO ORÇAMENTÁRIA
DEMONSTRATIVO DOS RESULTADOS PRIMÁRIO E NOMINAL
ORÇAMENTOS FISCAL E DA SEGURIDADE SOCIAL
4º BIMESTRE DE 2024 - JULHO A AGOSTO 2024

RREO - ANEXO 6 (LRF, art. 53, inciso III)

Em reais

RECEITAS PRIMÁRIAS		ACIMA DA LINHA		Até o Bimestre/ 2024	
		PREVISÃO ATUALIZADA	RECEITAS REALIZADAS	(a)	
RECEITAS CORRENTES (EXCETO FONTES RPPS) (I)		R\$ 1.655.339.827,34	R\$	959.691.365,37	
Impostos, Taxas e Contribuições de Melhoria		R\$ 436.792.226,66	R\$	211.901.750,41	
IPTU		R\$ 87.613.044,39	R\$	50.063.307,65	
ISS		R\$ 206.448.280,20	R\$	93.692.116,80	
ITBI		R\$ 52.375.058,85	R\$	22.048.388,06	
IRRF		R\$ 60.094.480,53	R\$	28.344.046,62	
Outros Impostos, Taxas e Contribuições de Melhoria		R\$ 30.261.362,60	R\$	17.753.891,28	
Contribuições		R\$ 23.619.197,32	R\$	16.078.322,32	
Receita Patrimonial		R\$ 61.624.609,26	R\$	9.792.135,61	
Aplicações Financeiras (II)		R\$ 47.189.615,41	R\$	5.710.021,82	
Outras Receitas Patrimoniais		R\$ 14.434.993,85	R\$	4.082.113,79	
Transferências Correntes		R\$ 1.088.871.950,97	R\$	712.964.208,42	
Cota-Parte do FPM		R\$ 208.335.571,88	R\$	127.235.217,07	
Cota-Parte do ICMS		R\$ 220.686.350,00	R\$	122.667.358,99	
Cota-Parte do IPVA		R\$ 64.789.662,88	R\$	35.151.272,23	
Cota-Parte do ITR		R\$ 52.719,67	R\$	60.559,43	
Transferências da LC 61/1989		R\$ 1.428.858,97	R\$	848.386,10	
Transferências do FUNDEF		R\$ 314.596.663,17	R\$	225.167.905,50	
Outras Transferências Correntes		R\$ 278.982.124,45	R\$	201.833.509,10	
Demais Receitas Correntes		R\$ 44.491.843,13	R\$	8.954.748,61	
Outras Receitas Financeiras (III)		R\$	R\$	-	
Receitas Correntes Restantes		R\$ 44.491.843,13	R\$	8.954.748,61	
RECEITAS PRIMÁRIAS CORRENTES (EXCETO FONTES RPPS) (IV) = [I - (II + III)]		R\$ 1.608.210.211,93	R\$	959.981.343,55	
RECEITAS PRIMÁRIAS CORRENTES (COM FONTES RPPS) (V)					
RECEITAS NÃO PRIMÁRIAS CORRENTES (COM FONTES RPPS) (VI)					
RECEITAS DE CAPITAL (EXCETO FONTES RPPS) (VII)		R\$ 355.279.367,31	R\$	60.785.418,28	
Operações de Crédito (VIII)		R\$ 307.164.006,42	R\$	60.504.476,70	
Amortização de Empréstimos (IX)					
Alienação de Bens			R\$	-	
Receitas de Alienação de Investimentos Temporários (X)					
Receitas de Alienação de Investimentos Permanentes (XI)					
Outras Alienações de Bens					
Transferências de Capital		R\$ 48.115.360,89	R\$	280.841,58	
Convênios		R\$ 26.838.360,89	R\$	180.323,58	
Outras Transferências de Capital		R\$ 21.257.000,00	R\$	180.618,00	
Outras Receitas de Capital			R\$	-	
Outras Receitas de Capital Não Primárias (XII)					
Outras Receitas de Capital Primárias		R\$ 48.115.360,89	R\$	280.841,58	
RECEITAS PRIMÁRIAS DE CAPITAL (EXCETO FONTES RPPS) (XIII) = [VII - (VIII + IX + X + XI + XII)]					
RECEITAS PRIMÁRIAS DE CAPITAL (COM FONTES RPPS) (XIV)					
RECEITAS NÃO PRIMÁRIAS DE CAPITAL (COM FONTES RPPS) (XV)					
RECEITA PRIMÁRIA TOTAL (XVI) = (IV + V + XIII + XIV)		R\$ 1.656.325.572,82	R\$	954.262.285,13	
RECEITA PRIMÁRIA TOTAL (EXCETO FONTES RPPS) (XVII) = (IV + XIII)		R\$ 1.656.325.572,82	R\$	954.262.285,13	

DESPESAS PRIMÁRIAS		DOTAÇÃO ATUALIZADA		DESPESAS EMPENHADAS		DESPESAS LIQUIDADAS		Até o Bimestre/ 2024		RESTOS A PAGAR NÃO PROCESSADOS	
								DESPESAS PAGAS (a)	RESTOS A PAGAR PROCESSADOS PAGOS (b)	LIQUIDADOS	PAGOS (c)
DESPESAS CORRENTES (EXCETO FONTES RPPS) (XVIII)		R\$ 1.409.964.048,37	R\$	1.166.736.221,65	R\$	819.694.152,57	R\$	791.150.378,57	R\$ 41.507.730,00	R\$ 2.917.581,85	R\$ 13.409.276,42
Pessoal e Encargos Sociais		R\$ 608.647.168,52	R\$	604.807.144,17	R\$	451.107.738,96	R\$	408.351.798,14	R\$ 432.876,21		
Juros e Encargos da Dívida (XIX)		R\$ 24.980.489,81	R\$	15.246.000,00	R\$	12.544.537,32	R\$	12.544.537,32			
Outras Despesas Correntes		R\$ 716.336.390,04	R\$	546.683.077,48	R\$	386.041.876,29	R\$	370.254.043,11	R\$ 41.074.853,79	R\$ 2.917.581,85	R\$ 13.409.276,42
DESPESAS PRIMÁRIAS CORRENTES (EXCETO FONTES RPPS) (XX) = (XVIII - XIX)		R\$ 1.384.983.558,56	R\$	1.151.490.221,65	R\$	83.7149,61	R\$	778.605.841,25	R\$ 41.507.730,00	R\$ 2.917.581,85	R\$ 13.409.276,42
DESPESAS PRIMÁRIAS CORRENTES (COM FONTES RPPS) (XXI)											
DESPESAS NÃO PRIMÁRIAS CORRENTES (COM FONTES RPPS) (XXII)											
DESPESAS DE CAPITAL (EXCETO FONTES RPPS) (XXIII)		R\$ 537.721.419,61	R\$	287.954.466,81	R\$	137.550.030,95	R\$	129.152.927,20	R\$ 5.033.217,81	R\$ 10.491.694,57	R\$ -
Investimentos		R\$ 489.320.419,61	R\$	258.829.466,81	R\$	114.750.873,24	R\$	106.353.769,49	R\$ 5.033.217,81	R\$ 10.491.694,57	R\$ -
Investimentos Financeiros		R\$ 1.000,00	R\$	-	R\$	-	R\$	-	R\$ -	R\$ -	R\$ -
Concurso de Empréstimos e Financiamentos (XXIV)											
Aquisição de Título de Capital já Realizado (XXV)											
Aquisição de Título de Crédito (XXVI)											
Demais Investimentos Financeiros		R\$ 1.000,00	R\$	28.125.000,00	R\$	22.799.157,71	R\$	22.799.157,71			
Amortização da Dívida (XXVII)		R\$ 48.400.000,00	R\$		R\$		R\$				
DESPESAS PRIMÁRIAS DE CAPITAL (EXCETO FONTES RPPS) (XXVIII) = [XXIII - (XXIV + XXV + XXVI + XXVII)]		R\$ 489.321.419,61	R\$	258.829.466,81	R\$	114.750.873,24	R\$	106.353.769,49	R\$ 5.033.217,81	R\$ 10.491.694,57	R\$ -
RESERVA DE CONTINGÊNCIA (XXIX)		R\$ 994.997,43									
DESPESAS PRIMÁRIAS DE CAPITAL (COM FONTES RPPS) (XXX)											
DESPESAS NÃO PRIMÁRIAS DE CAPITAL (COM FONTES RPPS) (XXXI)											
DESPESA PRIMÁRIA TOTAL (XXXII) = (XX + XXI + XXVIII + XXIX + XXX)		R\$ 1.875.296.975,60	R\$	1.411.319.688,46	R\$	951.900.488,49	R\$	884.959.610,74	R\$ 46.540.947,81	R\$ 13.409.276,42	R\$ 13.409.276,42
DESPESA PRIMÁRIA TOTAL (EXCETO FONTES RPPS) (XXXIII) = (XX + XXVIII + XXIX)		R\$ 1.875.296.975,60	R\$	1.411.319.688,46	R\$	951.900.488,49	R\$	884.959.610,74	R\$ 46.540.947,81	R\$ 13.409.276,42	R\$ 13.409.276,42

RESULTADO PRIMÁRIO (COM RPPS) - Acima da Linha (XXXIV) = [XVIIa - (XXXIIa - XXXIIIb + XXXIIc)]	R\$	9.352.450,16
RESULTADO PRIMÁRIO (SEM RPPS) - Acima da Linha (XXXV) = [XVIIa - (XXXIIa - XXXIIIb + XXXIIIc)]	R\$	9.352.450,16

META FISCAL PARA O RESULTADO PRIMÁRIO	VALOR CORRENTE
Meta fixada no Anexo de Metas Fiscais da LDO para o exercício de referência	R\$ 36.859.658,95
JUROS NOMINAIS	Até o Bimestre de 2024
Juros, Encargos e Variações Monetárias Ativas (Exceto RPPS) (XXXVI)	VALOR INCORRIDO
Juros, Encargos e Variações Monetárias Passivas (Exceto RPPS) (XXXVII)	5.708.131,40
RESULTADO NOMINAL (SEM RPPS) - Acima da Linha (XXXVIII) = XXXV + (XXXVI - XXXVII)	12.838.202,44
	2.222.379,12

ABAIXO DA LINHA					
CÁLCULO DO RESULTADO NOMINAL	SALDO				
	Em 31/Dez/2023 (a)		Até o 4º Bimestre de 2024 (b)		
DÍVIDA CONSOLIDADA (XXXIX)	R\$		323.452.656,64	R\$	359.837.492,46
DEDUÇÕES (XL)	R\$		76.526.241,99	R\$	105.693.009,67
Disponibilidade de Caixa	R\$		76.526.241,99	R\$	105.693.009,67
Disponibilidade de Caixa Bruta	R\$		131.825.351,05	R\$	123.732.467,18
(-) Restos a Pagar Processados (XLI)	R\$		47.425.679,61	R\$	884.731,80
(-) Depósitos Restituíveis e Valores Vinculados	R\$		7.873.429,45	R\$	17.154.725,71
Demais Haveres Financeiros					
DÍVIDA CONSOLIDADA LÍQUIDA (XLII) = (XXXIX - XL)	R\$		246.926.414,65	R\$	254.144.482,79
RESULTADO NOMINAL (SEM RPPS) - Abaixo da Linha (XLIII) = (XLIIa - XLIIb)	-R\$				7.218.068,14



META FISCAL PARA O RESULTADO NOMINAL	VALOR CORRENTE
Meta fixada no Anexo de Metas Fiscais da LDO para o exercício de referência	RS 29.846.971,22
AJUSTE METODOLÓGICO	Até o Bimestre/ 2023
VARIAÇÃO DO SALDO DE RPP (XLIV) = (XLIb - XLIa)	RS 46.540.947,81
RECEITA DE ALIENAÇÃO DE INVESTIMENTOS PERMANENTES (XLV) - (XI)	RS
VARIAÇÃO CAMBIAL (XLVI)	
VARIAÇÃO DO SALDO DE PRECATORIOS INTEGRANTES DA DC (XLVII)	
VARIAÇÃO DO SALDO DAS DEMAIS OBRIGAÇÕES INTEGRANTES DA DC (XLVIII)	
OUTROS AJUSTES (XLIX)	
RESULTADO NOMINAL (SEM RPPS) AJUSTADO - Abaixo da Linha (I) = [XLIH + (XLIV - XLV + XLVI - XLVII + XLVIII)] + (-/+) (XLIX)	RS 53.759.015,95
RESULTADO PRIMARIO (SEM RPPS) - Abaixo da Linha (II) = (I) - (XXXVI - XXXVII)	RS 46.628.944,91

INFORMAÇÕES ADICIONAIS	PREVISÃO ORÇAMENTARIA
SALDO DE EXERCÍCIOS ANTERIORES	RS 25.100.750,43
Recursos Arrecadados em Exercícios Anteriores - RPPS	RS
Superávit Financeiro Utilizado para Abertura e Reabertura de Créditos Adicionais	RS 25.100.750,43
RESERVA ORÇAMENTARIA DO RPPS	RS

FONTE: SIAFIC

NOTA:

MUNICÍPIO VITÓRIA DA CONQUISTA - BA
RELATÓRIO RESUMIDO DA EXECUÇÃO ORÇAMENTÁRIA
DEMONSTRATIVO DOS RESTOS A PAGAR POR PODER E ÓRGÃO
ORÇAMENTO FISCAL E DA SEGURIDADE SOCIAL
4º BIMESTRE DE 2024 - JULHO A AGOSTO DE 2024
RREO - Anexo 7 (LRF, art. 53, inciso V)

PODER/ÓRGÃO	RESTOS A PAGAR PROCESSADOS					RESTOS A PAGAR NÃO PROCESSADOS						
	Inscritos		Pagos	Cancelados	Saldo	Inscritos		Liquidados	Pagos	Cancelados	Saldo	Saldo Total
	Em exercícios Anteriores	Em 31 de dezembro de 2023				Em exercícios Anteriores	Em 31 de dezembro de 2023					
	(a)	(b)	(c)	(d)	e = (a+b) - (c+d)	(f)	(g)	(h)	(i)	(j)	k = (f+g) - (i+j)	L = (e + k)
RESTOS A PAGAR (EXCETO INTRA-ORÇAMENTÁRIOS) (I)	783.697,61	46.641.982,00	46.540.947,81		884.731,80	9.007.100,48	24.367.903,66	13.418.351,42	13.409.276,42	95.630,76	19.870.096,96	20.754.828,76
EXECUTIVO	783.697,61	46.278.284,27	46.179.535,08		882.446,80	9.007.100,48	23.389.556,92	12.697.203,73	12.688.128,73		19.708.528,67	20.590.975,47
PREFEITURA MUNICIPAL DE VITÓRIA DA CONQUISTA	502.926,94	25.665.372,75	25.712.962,00		455.337,69	4.271.171,15	22.638.551,77	11.932.178,21	11.923.103,21		14.986.622,71	15.441.960,40
SECRETARIA DE EDUCACAO	106.685,00	14.050.053,42	14.083.959,42		72.779,00							72.779,00
SECRETARIA DE SAUDE PUBLICA	174.085,67	6.562.858,10	6.382.613,66		354.330,11	4.735.929,33	751.002,15	765.025,52	765.025,52		4.721.903,96	5.076.236,07
LEGISLATIVO		363.697,73	361.412,73		2.285,00		978.346,74	721.147,69	721.147,69	95.630,76	161.508,29	163.853,29
CÂMARA MUNICIPAL DE VITÓRIA DA CONQUISTA - SIAFIC		363.697,73	361.412,73		2.285,00		978.346,74	721.147,69	721.147,69	95.630,76	161.508,29	163.853,29
RESTOS A PAGAR (INTRA-ORÇAMENTÁRIOS) (II)												
Total (I+II) = (I + II)	783.697,61	46.641.982,00	46.540.947,81		884.731,80	9.007.100,48	24.367.903,66	13.418.351,42	13.409.276,42	95.630,76	19.870.096,96	20.754.828,76

FONTE: Sistema de Administração de Finanças Públicas, Unidade Responsável: Ação Da Administração Fazendária E Execução Orçamentária, Emisso: 24/09/2024, às 11:46:45

RECEITA RESULTANTE DE IMPOSTOS (Anexo 212 e 212-A da Constituição Federal)				RS 1.00
RECEITA RESULTANTE DE IMPOSTOS	PREVISÃO ATUALIZADA (a)	RECEITAS REALIZADAS Até o Bimestre (b)		
1- RECEITA DE IMPOSTOS	RS 486.536.363,76	RS 194.147.859,13		
1.1- Receita Resultante do Imposto sobre a Propriedade Predial e Territorial Urbana - IPTU	RS 87.613.044,09	RS 50.063.307,65		
1.2- Receita Resultante do Imposto sobre Transmissão Inter Vivos - ITMI	RS 52.373.008,85	RS 22.048.388,06		
1.3- Receita Resultante do Imposto sobre Serviços de Qualquer Natureza - ISS	RS 206.448.280,29	RS 93.692.116,80		
1.4- Receita Resultante do Imposto de Renda Retido na Fonte - IRRF	RS 60.094.480,53	RS 28.344.046,62		
2- RECEITA DE TRANSFERÊNCIAS CONSTITUCIONAIS E LEGAIS	RS 495.293.863,32	RS 285.962.793,82		
2.1- Cota-Parte FPM	RS 288.335.571,88	RS 127.235.217,07		
2.1.1- Parcela referente à CF, art. 159, I, alínea b	RS 197.393.769,50	RS 119.906.863,56		
2.1.2- Parcela referente à CF, art. 159, I, alínea d e e	RS 10.954.802,38	RS 7.328.353,51		
2.2- Cota-Parte ICMS	RS 220.086.350,00	RS 122.667.358,99		
2.3- Cota-Parte IPF-Estorgio	RS 1.428.838,97	RS 848.386,10		
2.4- Cota-Parte ITR	RS 52.719,67	RS 60.359,43		
2.5- Cota-Parte IPVA	RS 64.789.662,80	RS 35.151.272,23		
2.6- Cota-Parte IOF-Curo	RS			
1.1- Outras Transferências de Recursos do Sistema Nacional de Recursos - Transferências Constitucionais				



2. VALOR DA RECEITA RESULTANTE DE IMPOSTOS (1 + 2)		R\$	901.824.027,08	R\$	480.110.652,95					
4. TOTAL DESTINADO AO FUNDEB - equivalente a 20% DE (2.1.1) + (2.2) + (2.3) + (2.4) + (2.5) ¹		R\$	96.867.672,19	R\$	55.557.210,81					
5. VALOR MÍNIMO A SER APLICADO ALÉM DO VALOR DESTINADO AO FUNDEB - 5% DE (2.1.1) + (2.2) + (2.3) + (2.4) + (2.5) + 25% DE (1.1.1) + (1.2) + (1.3) + (1.4) + (2.1.2) + (2.6) + (2.7)		R\$	118.617.833,16	R\$	38.263.012,69					
FUNDEB										
RECEITAS DO FUNDEB RECEBIDAS NO EXERCÍCIO		PREVISÃO ATUALIZADA (a)		RECEITAS REALIZADAS Até o Bimestre (b)						
6. TOTAL DAS RECEITAS DO FUNDEB RECEBIDAS	R\$	336.400.000,00	R\$	225.654.947,14						
6.1- FUNDEB - Impostos e Transferências de Impostos	R\$	238.400.000,00	R\$	159.873.244,87						
6.1.1- Principal	R\$	210.400.000,00	R\$	149.586.203,23						
6.1.2- Restituição de Antecipação Financeira	R\$		R\$	487.011,64						
6.1.3- Ressarcimento de recursos do Fundo	R\$		R\$	-						
6.2- FUNDEB - Complementação da União - VAAF	R\$	65.000.000,00	R\$	58.456.939,44						
6.2.1- Principal	R\$	65.000.000,00	R\$	58.456.939,44						
6.2.2- Restituição de Antecipação Financeira	R\$		R\$	-						
6.2.3- Ressarcimento de recursos do Fundo	R\$		R\$	-						
6.3- FUNDEB - Complementação da União - VAAT	R\$	26.000.000,00	R\$	17.625.196,97						
6.3.1- Principal	R\$	26.000.000,00	R\$	17.625.196,97						
6.3.2- Restituição de Antecipação Financeira	R\$		R\$	-						
6.3.3- Ressarcimento de recursos do Fundo	R\$		R\$	-						
6.4- FUNDEB - Complementação da União - VAAR	R\$	12.000.000,00	R\$	7.499.565,86						
6.4.1- Principal	R\$	12.000.000,00	R\$	7.499.565,86						
6.4.2- Restituição de Antecipação Financeira	R\$		R\$	-						
6.4.3- Ressarcimento de recursos do Fundo	R\$		R\$	-						
7. RESULTADO LÍQUIDO DAS TRANSFERÊNCIAS DO FUNDEB (6.1.1 - 4)	R\$	113.532.327,81	R\$	91.028.992,39						
RECURSOS RECEBIDOS EM EXERCÍCIOS ANTERIORES ENÃO UTILIZADOS (SUPERÁVIT)		VALOR								
8- TOTAL DOS RECURSOS DE SUPERÁVIT	R\$			12.930.126,08						
8.1- SUPERÁVIT DO EXERCÍCIO IMEDIATAMENTE ANTERIOR	R\$			12.930.126,08						
8.2- SUPERÁVIT RESIDUAL DE OUTROS EXERCÍCIOS	R\$			-						
9. TOTAL DOS RECURSOS DO FUNDEB DISPONÍVEIS PARA UTILIZAÇÃO (6 + 8)										
DESPESAS COM RECURSOS DO FUNDEB (Por Subfunção)		DOTAÇÃO ATUALIZADA (c)	DESPESAS EMPENHADAS Até o Bimestre (d)	DESPESAS LIQUIDADAS Até o Bimestre (e)	DESPESAS PAGAS Até o Bimestre (f)	INSCRITAS EM RESTOS A PAGAR NÃO PROCESSADOS (g)				
10- TOTAL DAS DESPESAS COM RECURSOS DO FUNDEB	R\$	317.400.000,00	R\$	301.435.686,27	R\$	231.140.540,97	R\$	212.634.599,79	R\$	-
10.1- PROFISSIONAIS DA EDUCAÇÃO BÁSICA	R\$	259.444.000,00	R\$	257.014.000,00	R\$	199.600.185,38	R\$	183.344.870,10	R\$	-
10.1.1- Educação Infantil	R\$	47.104.000,00	R\$	46.704.000,00	R\$	42.742.362,08	R\$	37.755.366,35	R\$	-
10.1.2- Ensino Fundamental	R\$	212.340.000,00	R\$	210.310.000,00	R\$	156.857.623,37	R\$	145.589.503,75	R\$	-
10.1.3- Educação de Jovens e Adultos	R\$		R\$		R\$		R\$		R\$	-
10.1.4- Educação Especial	R\$		R\$		R\$		R\$		R\$	-
10.1.5- Administração Geral	R\$		R\$		R\$		R\$		R\$	-
10.2- OUTRAS DESPESAS	R\$	57.956.000,00	R\$	44.391.603,27	R\$	31.540.355,39	R\$	29.289.729,69	R\$	-
10.2.1- Educação Infantil	R\$	9.108.500,00	R\$	7.760.085,30	R\$	5.725.341,20	R\$	4.704.004,32	R\$	-
10.2.2- Ensino Fundamental	R\$	48.847.500,00	R\$	36.631.519,97	R\$	25.815.014,19	R\$	24.585.725,37	R\$	-
10.2.3- Educação de Jovens e Adultos	R\$		R\$		R\$		R\$		R\$	-
10.2.4- Educação Especial	R\$		R\$		R\$		R\$		R\$	-
10.2.5- Administração Geral	R\$		R\$		R\$		R\$		R\$	-
10.2.6- Transporte (Bicolar)	R\$		R\$		R\$		R\$		R\$	-
10.2.7- Outras	R\$		R\$		R\$		R\$		R\$	-
INDICADORES DO FUNDEB										
DESPESAS CUSTEADAS COM RECEITAS DO FUNDEB RECEBIDAS NO EXERCÍCIO		DESPESAS EMPENHADAS Até o Bimestre (d)	DESPESAS LIQUIDADAS Até o Bimestre (e)	DESPESAS PAGAS Até o Bimestre (f)	INSCRITAS EM RESTOS A PAGAR NÃO PROCESSADOS (g)	INSCRITAS EM RESTOS A PAGAR NÃO PROCESSADOS (SEM DISPONIBILIDADE DE CADA) ¹ (h)	DESPESAS EMPENHADAS EM VALOR SUPERIOR AO TOTAL DAS RECEITAS RECEBIDAS NO EXERCÍCIO ² (i)			
11- TOTAL DAS DESPESAS CUSTEADAS COM RECURSOS DO FUNDEB RECEBIDAS NO EXERCÍCIO	R\$	301.436.061,27	R\$	231.140.540,97	R\$	212.634.599,79	R\$	-		
11.1- Total das Despesas custeadas com FUNDEB - Impostos e Transferências de Impostos	R\$	211.785.810,00	R\$	160.455.937,30	R\$	149.181.719,32	R\$	-		
11.2- Total das Despesas custeadas com FUNDEB - Complementação da União - VAAF	R\$	58.898.495,18	R\$	46.715.049,15	R\$	39.625.880,51	R\$	-		
11.3- Total das Despesas custeadas com FUNDEB - Complementação da União - VAAT	R\$	24.336.250,57	R\$	20.352.950,80	R\$	20.325.349,72	R\$	-		
11.4- Total das Despesas custeadas com FUNDEB - Complementação da União - VAAR	R\$	6.415.175,52	R\$	3.616.603,72	R\$	3.498.630,24	R\$	-		
12- TOTAL DAS DESPESAS DO FUNDEB COM PROFISSIONAIS DA EDUCAÇÃO BÁSICA	R\$	257.014.000,00	R\$	199.600.185,38	R\$	183.344.870,10	R\$	-		
13- TOTAL DAS DESPESAS CUSTEADAS COM FUNDEB - COMPLEMENTAÇÃO DA UNIÃO - VAAF APLICADAS NA EDUCAÇÃO INFANTIL	R\$	20.253.604,06	R\$	17.434.112,85	R\$	17.420.230,10	R\$	-		
14- TOTAL DAS DESPESAS CUSTEADAS COM FUNDEB - COMPLEMENTAÇÃO DA UNIÃO - VAAF APLICADAS EM DESPESA DE CAPITAL	R\$	4.832.250,57	R\$	3.330.977,27	R\$	3.317.238,94	R\$	-		
INDICADORES - Art. 212-A, inciso XI e § 3º - Constituição/Fedem ³		VALOR EXERCÍCIO (j)		VALOR APLICADO (k)	VALOR CONSIDERADO APÓS DEDUÇÕES (l)	% APLICADO ⁴ (m)				
15- MÍNIMO DE 70% DO FUNDEB NA REMUNERAÇÃO DOS PROFISSIONAIS DA EDUCAÇÃO BÁSICA	R\$	152.708.766,90	R\$	199.600.185,38	R\$	91,49%				
16- PERCENTUAL DE 30% DA COMPLEMENTAÇÃO DA UNIÃO AO FUNDEB - VAAF NA EDUCAÇÃO INFANTIL	R\$	8812.598,49	R\$	17.434.112,85	R\$	96,92%				
17- MÍNIMO DE 1% DA COMPLEMENTAÇÃO DA UNIÃO AO FUNDEB - VAAF EM DESPESAS DE CAPITAL	R\$	2.643.779,55	R\$	3.330.977,27	R\$	18,90%				
INDICADOR - Art. 25, § 3º - Lei nº 14.113, de 2020 - (Máximo de 10% de Superávit) ⁵		VALOR MÁXIMO PERMITIDO (n)	VALOR NÃO APLICADO (o)	VALOR NÃO APLICADO APÓS AJUSTE (p)	VALOR NÃO APLICADO EXCEDENTE AO MÁXIMO PERMITIDO (q)	% NÃO APLICADO (r)				
18- TOTAL DA RECEITA RECEBIDA E NÃO APLICADA NO EXERCÍCIO	R\$	22.565.494,71	R\$	5.485.593,83						
INDICADOR - Art. 25, § 3º - Lei nº 14.113, de 2020 - (Aplicação do Superávit de Exercício Anterior) ⁶		VALOR DE SUPERÁVIT PERMITIDO NO EXERCÍCIO ANTERIOR (s)	VALOR NÃO APLICADO NO EXERCÍCIO ANTERIOR (t)	VALOR DE SUPERÁVIT APLICADO ATÉ O PRIMEIRO QUADRIMESTRE (u)	VALOR APLICADO APÓS O PRIMEIRO QUADRIMESTRE (v)	VALOR TOTAL DE SUPERÁVIT NÃO APLICADO ATÉ O FINAL DO EXERCÍCIO (w)	VALOR DE SUPERÁVIT PERMITIDO NO EXERCÍCIO ANTERIOR NÃO APLICADO NO EXERCÍCIO ATUAL (x)			
19- TOTAL DAS DESPESAS CUSTEADAS COM SUPERÁVIT DO FUNDEB	R\$	29.603.485,24	R\$	12.930.126,08	R\$	-	R\$	-		
19.1- Total das Despesas custeadas com FUNDEB - Impostos e Transferências de Impostos	R\$	20.368.296,91	R\$	5.301.363,24	R\$	-	R\$	-		
19.2- Total das Despesas custeadas com FUNDEB - Complementação da União (VAAF + VAAT + VAAR)	R\$	9.235.188,33	R\$	7.628.762,84	R\$	-	R\$	-		
DESPESAS COM MANUTENÇÃO E DESENVOLVIMENTO DO ENSINO - MDE - CUSTEADAS COM RECEITA DE IMPOSTOS E COM RECURSOS DO FUNDEB										
DESPESAS COM AÇÕES TÍPICAS DE MDE - RECEITAS DE IMPOSTOS - EXCETO FUNDEB (Por Subfunção)		DOTAÇÃO ATUALIZADA (c)	DESPESAS EMPENHADAS Até o Bimestre (d)	DESPESAS LIQUIDADAS Até o Bimestre (e)	DESPESAS PAGAS Até o Bimestre (f)	INSCRITAS EM RESTOS A PAGAR NÃO PROCESSADOS (g)				
20- TOTAL DAS DESPESAS COM AÇÕES TÍPICAS DE MDE CUSTEADAS COM RECEITAS DE IMPOSTOS	R\$	118.969.611,50	R\$	102.581.926,45	R\$	49.630.500,17	R\$	43.122.278,34	R\$	-
20.1- Educação Infantil	R\$	96.777.011,80	R\$	88.673.087,05	R\$	40.084.289,96	R\$	33.740.493,39	R\$	-
20.2- Ensino Fundamental	R\$		R\$		R\$		R\$		R\$	-
20.3- Educação de Jovens e Adultos	R\$		R\$		R\$		R\$		R\$	-
20.4- Educação Especial	R\$		R\$		R\$		R\$		R\$	-
20.5- Administração Geral	R\$		R\$		R\$		R\$		R\$	-
20.6- Transporte (Bicolar)	R\$		R\$		R\$		R\$		R\$	-
20.7- Outras	R\$	14.132.000,00	R\$	13.908.839,40	R\$	9.546.210,26	R\$	9.381.781,95	R\$	-
DESPESAS COM MANUTENÇÃO E DESENVOLVIMENTO DO ENSINO - MDE - CUSTEADAS COM RECEITA DE IMPOSTOS E COM RECURSOS DO FUNDEB										
DESPESAS COM AÇÕES TÍPICAS DE MDE - RECEITAS DE IMPOSTOS E RECURSOS DO FUNDEB (Por Área de Atuação) ⁷		DOTAÇÃO ATUALIZADA (c)	DESPESAS EMPENHADAS Até o Bimestre (d)	DESPESAS LIQUIDADAS Até o Bimestre (e)	DESPESAS PAGAS Até o Bimestre (f)	INSCRITAS EM RESTOS A PAGAR NÃO PROCESSADOS (g)				
21- TOTAL DAS DESPESAS COM AÇÕES TÍPICAS DE MDE CUSTEADAS COM RECEITAS DE IMPOSTOS E FUNDEB	R\$	-	R\$	-	R\$	-	R\$	-	R\$	-
21.1- EDUCAÇÃO INFANTIL	R\$	-	R\$	-	R\$	-	R\$	-	R\$	-
21.1.1- Creche	R\$	-	R\$	-	R\$	-	R\$	-	R\$	-
21.1.2- Pré-escola	R\$	-	R\$	-	R\$	-	R\$	-	R\$	-
21.2- ENSINO FUNDAMENTAL	R\$	-	R\$	-	R\$	-	R\$	-	R\$	-



APURAÇÃO DAS DESPESAS PARA RNS DE LIMITE MÍNIMO CONSTITUCIONAL		VALOR
23- TOTAL DAS DESPESAS DE CUSTEADAS COM RECURSOS DE IMPOSTOS = 1.20 (d ou e)	R\$	49.630.860,17
24- TOTAL DAS RECEITAS TRANSFERIDAS AO FUNDEB = (L4)	R\$	55.557.210,84
24- (a) RECEITAS DO FUNDEB NÃO UTILIZADAS NO EXERCÍCIO, EM VALOR SUPERIOR A 10% = 1.18 (g)		
25- (c) SUPERÁVIT PERMITIDO NO EXERCÍCIO IMEDIATAMENTE ANTERIOR, NÃO APLICADO NO EXERCÍCIO ATUAL = 1.19 (k)		
26- (c) RESTOS A PAGAR NÃO PROCESSADOS INSCRITOS NO EXERCÍCIO SEM DISPONIBILIDADE FINANCEIRA DE RECURSOS DE IMPOSTOS*		
27- (c) CANCELAMENTO NO EXERCÍCIO, DE RESTOS A PAGAR INSCRITOS COM DISPONIBILIDADE FINANCEIRA DE RECURSOS DE IMPOSTOS VINCULADOS AO ENSINO = (1.30 (m) + 1.30 (x) (n))		
28- TOTAL DAS DESPESAS PARA RNS DE LIMITE (22 + 23 - (24 + 25 + 26 + 27))	R\$	105.188.071,01

APURAÇÃO DO LIMITE MÍNIMO CONSTITUCIONAL ^{24,5}	VALOR EXIGIDO (z)	VALOR APLICADO (m)	% APLICADO (ab)
29- APLICAÇÃO EM MDE SOBRE A RECEITA RESULTANTE DE IMPOSTOS	R\$ 120.027.669,24	R\$ 105.188.071,01	21,91%

RESTOS A PAGAR INSCRITOS EM EXERCÍCIOS ANTERIORES DE DESPESAS CONSIDERADAS PARA CUMPRIMENTO DO LIMITE ²	SALDO INICIAL (ac)	RP LIQUIDADOS (ad)	RP PAGOS (ae)	RP CANCELADOS (af)	SALDO FINAL (ag) = (ac) - (ad) - (ae) - (af)
30- RESTOS A PAGAR DE DESPESAS COM MDE	R\$ 13.700.582,04	R\$ -	R\$ 13.700.582,04	R\$ -	R\$ -
30.1 - Executadas com Recursos de Impostos e Transferências de Impostos	R\$ 9.491.390,32	R\$ -	R\$ 9.491.390,32	R\$ -	R\$ -
30.2 - Executadas com Recursos do FUNDEF - Impostos	R\$ 19.028,10	R\$ -	R\$ 19.028,10	R\$ -	R\$ -
30.3 - Executadas com Recursos do FUNDEF - Complementação da União (VAAT + VAAF + VAAR)	R\$ 4.190.163,62	R\$ -	R\$ 4.190.163,62	R\$ -	R\$ -

OUTRAS INFORMAÇÕES PARA CONTROLE			
RECEITAS ADICIONAIS PARA FINANCIAMENTO DO ENSINO	PREVISÃO ATUALIZADA (b)	RECEITAS REALIZADAS Até o Bimestre (b)	
31- TOTAL DAS RECEITAS ADICIONAIS PARA FINANCIAMENTO DO ENSINO	R\$ 34.611.587,49	R\$ 24.759.391,86	
31.1- RECEITA DE TRANSFERÊNCIAS DO FNDE (INCLUINDO RENDIMENTOS DE APLICAÇÃO FINANCEIRA)	R\$ 34.156.300,11	R\$ 24.725.323,71	
31.1.1- Salário-Educação	R\$ 13.709.463,11	R\$ 14.205.938,32	
31.1.2- FIDE	R\$ 2.000,16		
31.1.3- PNAB	R\$ 7.800.000,00		
31.1.4 - PNATE	R\$ 2.859.836,84		
31.1.5- Outras Transferências do FNDE	R\$ 9.785.000,00		
31.2- RECEITA DE TRANSFERÊNCIAS DE CONVÊNIOS	R\$ 455.287,38		
31.3- RECEITA DE ROYALTIES DESTINADOS À EDUCAÇÃO			
31.4- RECEITA DE OPERAÇÕES DE CRÉDITO VINCULADAS À EDUCAÇÃO			
31.5- OUTRAS RECEITAS PARA FINANCIAMENTO DO ENSINO			

OUTRAS DESPESAS COM EDUCAÇÃO (Por Subfunção) ⁶	DOTAÇÃO ATUALIZADA (c)	DESPESAS EMPENHADAS Até o Bimestre (d)	DESPESAS LIQUIDADAS Até o Bimestre (e)	DESPESAS PAGAS Até o Bimestre (f)	INSCRITAS EM RESTOS A PAGAR NÃO PROCESSADOS (g)
32- TOTAL DAS DESPESAS COM AÇÕES TÍPICAS DE MDE CUSTEADAS COM DEMAIS RECEITAS	R\$ 476.366.823,34	R\$ 442.246.828,21	R\$ 386.874.727,64	R\$ 278.923.298,73	R\$ -
32.1- EDUCAÇÃO INFANTIL	R\$ 61.145.913,34	R\$ 58.700.659,05	R\$ 51.687.070,51	R\$ 45.498.011,23	
32.2- ENSINO FUNDAMENTAL	R\$ 384.222.393,01	R\$ 357.093.050,66	R\$ 235.207.790,15	R\$ 215.203.937,68	
32.3- ENSINO MÉDIO					
32.4- ENSINO SUPERIOR					
32.5- ENSINO PROFISSIONAL					
32.6- EDUCAÇÃO DE JOVENS E ADULTOS	R\$ 681.000,00	R\$ 299.167,50	R\$ 66.850,00	R\$ 65.630,00	
32.7- EDUCAÇÃO ESPECIAL					
32.8- OUTRAS	R\$ 30.217.586,99	R\$ 26.173.151,00	R\$ 19.113.086,98	R\$ 18.155.670,82	

TOTAL GERAL DAS DESPESAS COM EDUCAÇÃO	DOTAÇÃO ATUALIZADA (c)	DESPESAS EMPENHADAS Até o Bimestre (d)	DESPESAS LIQUIDADAS Até o Bimestre (e)	DESPESAS PAGAS Até o Bimestre (f)	INSCRITAS EM RESTOS A PAGAR NÃO PROCESSADOS (g)
33- TOTAL GERAL DAS DESPESAS COM EDUCAÇÃO (30 + 32 + 32)	R\$ 476.366.823,34	R\$ 442.246.749,28	R\$ 386.874.727,64	R\$ 278.923.298,73	R\$ -
33.1- Despesas Correntes	R\$ 417.520.224,03	R\$ 422.412.887,79	R\$ 291.277.863,61	R\$ 267.307.652,64	R\$ -
33.1.1- Pessoal Ativo	R\$ 327.679.539,00	R\$ 325.319.539,00	R\$ 236.162.702,04	R\$ 213.865.002,14	
33.1.2- Pessoal Inativo					
33.1.3- Transferências às instituições comunitárias, confessionais ou filantrópicas sem fins lucrativos					
33.1.4- Outras Despesas Correntes	R\$ 119.840.686,03	R\$ 97.163.348,79	R\$ 58.115.149,50	R\$ 51.442.650,50	
33.2- Despesas de Capital	R\$ 28.746.698,31	R\$ 19.833.861,41	R\$ 11.796.863,84	R\$ 11.615.647,09	
33.2.1- Transferências às instituições comunitárias, confessionais ou filantrópicas sem fins lucrativos					
33.2.2- Outras Despesas de Capital	R\$ 28.746.698,31	R\$ 19.833.861,41	R\$ 11.796.863,84	R\$ 11.615.647,09	

CONTROLE DA DISPONIBILIDADE FINANCEIRA E CONCILIAÇÃO BANCÁRIA	FUNDES (da)	SALÁRIO EDUCAÇÃO (da)
34- DISPONIBILIDADE FINANCEIRA EM 31 DE DEZEMBRO DE 2023	R\$ 17.255.130,47	R\$ 713.911,08
35- (a) INGRESSO DE RECURSOS ATÉ O BIMESTRE (orçamentário)	R\$ 225.054.917,14	R\$ 14.205.938,32
36- (c) PAGAMENTOS EFETUADOS ATÉ O BIMESTRE (orçamentário e restos a pagar)	R\$ 224.338.411,41	R\$ 5.935.394,40
37- (a) DISPONIBILIDADE FINANCEIRA ATÉ O BIMESTRE	R\$ 18.571.666,20	R\$ 8.984.455,00
38- (a) AJUSTES POSITIVOS (RETENÇÕES E OUTROS VALORES EXTRAORÇAMENTÁRIOS)		
39- (a) AJUSTES NEGATIVOS (OUTROS VALORES EXTRAORÇAMENTÁRIOS)		
40- (a) SALDO FINANCEIRO CONCILIADO (Saldo Bancário)	R\$ 18.571.666,20	R\$ 8.984.455,00

NOTAS: STN/SICONFI

MUNICÍPIO VITÓRIA DA CONQUISTA - BA
RELATÓRIO RESUMIDO DA EXECUÇÃO ORÇAMENTÁRIA
DEMONSTRATIVO DAS RECEITAS E DESPESAS COM AÇÕES E SERVIÇOS PÚBLICOS DE SAÚDE
ORÇAMENTO FISCAL E DA SEGURIDADE SOCIAL
4º BIMESTRE DE 2024 - JULHO A AGOSTO DE 2024
RREO- ANEXO XII (LC nº 141/2012 art.35)

RECEITAS RESULTANTES DE IMPOSTOS E TRANSFERÊNCIAS CONSTITUCIONAIS E LEGAIS	PREVISÃO INICIAL	PREVISÃO ATUALIZADA (a)	RECEITAS REALIZADAS	
			Até o Bimestre (b)	% (b / a) x 100
RECEITA DE IMPOSTOS (I)	406.530.864,06	406.530.864,06	194.147.859,13	47,76
Receita Resultante do Imposto Predial e Territorial Urbano - IPTU	87.613.044,39	87.613.044,39	50.063.307,65	57,14
Receita Resultante do Imposto sobre Serviços de Qualquer Natureza - ITBI	52.375.058,85	52.375.058,85	22.048.388,06	42,10
Receita Resultante do Imposto sobre Serviços de Qualquer Natureza - ISS	206.448.280,29	206.448.280,29	93.692.116,80	45,38
Receita Resultante do Imposto sobre a Renda e Proventos de Qualquer Natureza Retido na Fonte - IRRF	60.094.480,53	60.094.480,53	28.344.046,62	47,17
RECEITA DE TRANSFERÊNCIAS CONSTITUCIONAIS E LEGAIS (II)	484.338.360,97	484.338.360,97	278.634.440,31	57,53
Cota-Parte FPM	197.380.769,50	197.380.769,50	119.906.863,56	60,75
Cota-Parte ITR	52.719,67	52.719,67	60.559,43	114,87
Cota-Parte IPVA	64.789.662,83	64.789.662,83	35.151.272,23	54,25
Cota-Parte ICMS	220.686.350,00	220.686.350,00	122.667.358,99	55,58
Cota-Parte IPI - Exportação	1.428.858,97	1.428.858,97	848.386,10	59,38
Outras Transferências ou Compensações Financeiras Provenientes de Impostos e Transferências Constitucionais				
TOTAL DAS RECEITAS RESULTANTES DE IMPOSTOS E TRANSFERÊNCIAS CONSTITUCIONAIS E LEGAIS - (IID) = (I) + (II)	890.869.225,03	890.869.225,03	472.782.299,44	53,07

DESPESAS COM AÇÕES E SERVIÇOS PÚBLICOS DE SAÚDE (ASPS) – POR SUBFUNÇÃO E CATEGORIA ECONÔMICA	DOTAÇÃO INICIAL	DOTAÇÃO ATUALIZADA (c)	DESP EMPENHADAS		DESP LIQUIDADAS		DESP PAGAS	
			Até o Bimestre (d)	% (d/c)x100	Até o Bimestre (e)	% (e/c)x100	Até o Bimestre (f)	% (f/c)x100



ATENÇÃO BÁSICA (IV)	25.277.192,03	25.147.192,03	18.609.269,68	74,00	10.316.026,11	41,02	8.832.348,36	35,12
Despesas Correntes	21.853.786,81	21.853.786,81	18.609.269,68	85,15	10.316.026,11	47,20	8.832.348,36	40,42
Despesas de Capital	3.423.405,22	3.293.405,22						
ASSISTÊNCIA HOSPITALAR E AMBULATORIAL (V)	48.868.000,00	48.998.000,00	31.541.887,93	64,37	21.561.679,15	44,01	20.454.497,64	41,75
Despesas Correntes	48.868.000,00	48.868.000,00	31.411.887,93	64,28	21.431.679,15	43,86	20.324.497,64	41,59
Despesas de Capital		130.000,00	130.000,00	100,00	130.000,00	100,00	130.000,00	100,00
SUORTE PROFILÁTICO E TERAPÊUTICO (VI)	2.696.000,00	2.696.000,00	2.424.101,86	89,91	1.911.765,74	70,91	1.092.677,74	40,53
Despesas Correntes	2.676.000,00	2.676.000,00	2.424.101,86	90,59	1.911.765,74	71,44	1.092.677,74	40,83
Despesas de Capital	20.000,00	20.000,00						
VIGILÂNCIA SANITÁRIA (VII)	2.365.000,00	2.365.000,00	2.365.000,00	100,00	1.444.280,11	61,07	1.258.734,17	53,22
Despesas Correntes	2.365.000,00	2.365.000,00	2.365.000,00	100,00	1.444.280,11	61,07	1.258.734,17	53,22
Despesas de Capital								
VIGILÂNCIA EPIDEMIOLÓGICA (VIII)	11.750.000,00	11.750.000,00	11.508.244,00	97,94	7.961.348,21	67,76	6.899.013,84	58,72
Despesas Correntes	11.750.000,00	11.750.000,00	11.508.244,00	97,94	7.961.348,21	67,76	6.899.013,84	58,72
Despesas de Capital								
ALIMENTAÇÃO E NUTRIÇÃO (IX)								
Despesas Correntes								
Despesas de Capital								
OUTRAS SUBFUNÇÕES (X)	65.112.000,00	65.112.000,00	62.188.531,39	95,51	29.459.566,92	45,24	27.940.388,72	42,91
Despesas Correntes	61.472.000,00	61.472.000,00	58.724.792,33	95,53	27.345.105,33	44,48	25.825.927,13	42,01
Despesas de Capital	3.640.000,00	3.640.000,00	3.463.739,06	95,16	2.114.461,59	58,09	2.114.461,59	58,09
TOTAL (XI) = (IV + V + VI + VII + VIII + IX + X)	156.068.192,03	156.068.192,03	128.637.034,86	82,42	72.654.666,24	46,55	66.477.660,47	42,60

APURAÇÃO DO CUMPRIMENTO DO LIMITE MÍNIMO PARA APLICAÇÃO EM ASPS	DESPESAS EMPENHADAS (d)	DESPESAS LIQUIDADAS (e)	DESPESAS PAGAS (f)
Total das Despesas com ASPS (XII) = (XI)	128.637.034,86	72.654.666,24	66.477.660,47
(-) Restos a Pagar Não Processados Inscritos Indevidamente no Exercício sem Disponibilidade Financeira (XIII)			
(-) Despesas Custeadas com Recursos Vinculados à Parcela do Percentual Mínimo que não foi Aplicada em ASPS em Exercícios Anteriores (XIV)			
(-) Despesas Custeadas com Disponibilidade de Caixa Vinculada aos Restos a Pagar Cancelados (XV)			
(=) VALOR APLICADO EM ASPS (XVI) = (XII - XIII - XIV - XV)	128.637.034,86	72.654.666,24	66.477.660,47
Despesa Mínima a ser Aplicada em ASPS (XVII) = (III) x 15% (LC 141/2012)			70.917.344,92
Despesa Mínima a ser Aplicada em ASPS (XVII) = (III) x % (Lei Orgânica Municipal)			
Diferença entre o Valor Aplicado e a Despesa Mínima a ser Aplicada (XVIII) = (XVI (d ou e) - XVII)	57.719.689,94	1.737.321,32	(4.439.684,45)
Limite não Cumprido (XIX) = (XVIII) (Quando valor for inferior a zero)			
PERCENTUAL DA RECEITA DE IMPOSTOS E TRANSFERÊNCIAS CONSTITUCIONAIS E LEGAIS APLICADO EM ASPS (XVI / III) * 100 (mínimo de 15% conforme LC nº 141/2012 ou % da Lei Orgânica Municipal)	27,21	15,37	

<u>CONTROLE DO VALOR REFERENTE AO PERCENTUAL MÍNIMO NÃO CUMPRIDO EM EXERCÍCIOS ANTERIORES PARA FINS DE APLICAÇÃO DOS RECURSOS VINCULADOS CONFORME ARTIGOS 25 E 26 DA LC 141/2012</u> <u>LIMITE</u>	LIMITE NÃO CUMPRIDO				
	Saldo Inicial (no exercício atual) (h)	Despesas Custeadas no Exercício de Referência			Saldo Final (não aplicado) ¹ (l) = (h - (i ou j))
		Empenhadas (i)	Liquidadas (j)	Pagas (k)	
Diferença de limite não cumprido em 2024 (saldo final = XIXd)					
Diferença de limite não cumprido em 2023 (saldo inicial igual ao saldo final do demonstrativo do exercício anterior)					
Diferença de limite não cumprido em Exercícios Anteriores (saldo inicial igual ao saldo final do demonstrativo do exercício anterior)					
TOTAL DA DIFERENÇA DE LIMITE NÃO CUMPRIDO EM EXERCÍCIOS ANTERIORES (XX)					

EXECUÇÃO DE RESTOS A PAGAR										
EXERCÍCIO DO EMPENHO²	Valor Mínimo para aplicação em ASPS (m)	Valor aplicado em ASPS no (n)	Valor aplicado além do limite (o) = (n - m), se < 0, então (o) = 0	Total inscrito em RP no exercício (p)	RPNP Inscritos Indevidamente no Exercício sem Disponibilidade Financeira q = (XIII d)	Valor inscrito em RP considerado no Limite (r) = (p - (o + q)) se < 0, então (r) = (0)	Total de RP pagos (s)	Total de RP a pagar (t)	Total de RP cancelados ou prescritos (u)	Diferença entre o valor aplicado além do limite e o total de RP (v) = ((o + q) - u))
Empenhos de 2024										
Empenhos de 2023										
Empenhos de 2022										
Empenhos de 2021										
Empenhos de 2020 e anteriores										

Sistema de Administração de Finanças Públicas	Page 1 of 3	STN/SICONFI
MUNICÍPIO VITÓRIA DA CONQUISTA - BA		
RELATÓRIO RESUMIDO DA EXECUÇÃO ORÇAMENTÁRIA		
DEMONSTRATIVO DAS RECEITAS E DESPESAS COM AÇÕES E SERVIÇOS PÚBLICOS DE SAÚDE		
ORÇAMENTO FISCAL E DA SEGURIDADE SOCIAL		
4º BIMESTRE DE 2024 - JULHO A AGOSTO DE 2024		
RREO- ANEXO XII (LC nº 141/2012 art.35)		
1,00		
TOTAL DOS RESTOS A PAGAR CANCELADOS OU PRESCRITOS ATÉ O FINAL DO EXERCÍCIO ATUAL QUE AFETARAM O CUMPRIMENTO DO LIMITE (XXI) (soma dos saldos negativos da coluna "v")		
TOTAL DOS RESTOS A PAGAR CANCELADOS OU PRESCRITOS ATÉ O FINAL DO EXERCÍCIO ANTERIOR QUE AFETARAM O CUMPRIMENTO DO LIMITE (XXII) (valor informado no demonstrativo do exercício anterior)		



TOTAL DOS RESTOS A PAGAR CANCELADOS OU PRESCRITOS NO EXERCÍCIO ATUAL QUE AFETARAM O CUMPRIMENTO DO LIMITE (XXIII) = (XXI - XXII) (Artigo 24 § 1º e 2º da LC 141/2012)

CONTROLE DE RESTOS A PAGAR CANCELADOS OU PRESCRITOS CONSIDERADOS PARA FINS DE APLICAÇÃO DA DISPONIBILIDADE DE CAIXA CONFORME ARTIGO 24§ 1º e 2º DA LC 141/2012 RESTOS	RESTOS A PAGAR CANCELADOS OU PRESCRITOS				
	Saldo Inicial (w)	Despesas Custeadas no Exercício de Referência			Saldo Final (não aplicado) ¹ (aa) = (w - (x ou y))
		Empenhadas (x)	Liquidadas (y)	Pagas (z)	
Restos a pagar cancelados ou prescritos em 2024 a serem compensados (XXIV) (saldo inicial = XXIII)					
Restos a pagar cancelados ou prescritos em 2023 a serem compensados (XXV) (saldo inicial igual ao saldo final do demonstrativo do exercício anterior)					
Restos a pagar cancelados ou prescritos em exercícios anteriores a serem compensados (XXVI) (saldo inicial igual ao saldo final do demonstrativo do exercício anterior)					
TOTAL DE RESTOS A PAGAR CANCELADOS OU PRESCRITOS A COMPENSAR (XXVII)					

RECEITAS ADICIONAIS PARA O FINANCIAMENTO DA SAÚDE NÃO COMPUTADAS NO CÁLCULO DO MÍNIMO	PREVISÃO INICIAL	PREVISÃO ATUALIZADA (a)	RECEITAS REALIZADAS	
			Até o Bimestre (b)	% (b / a) x 100
RECEITAS DE TRANSFERÊNCIAS PARA A SAÚDE (XXVIII)	244.455.000,00	244.455.000,00	168.019.616,04	68,73
Provenientes da União	234.695.000,00	234.695.000,00	162.508.177,61	69,24
Provenientes dos Estados	9.760.000,00	9.760.000,00	5.511.438,43	56,47
Provenientes de Outros Municípios				
RECEITA DE OPERAÇÕES DE CRÉDITO INTERNAS E EXTERNAS VINCULADAS A SAÚDE (XXIX)				
OUTRAS RECEITAS (XXX)			42,21	
TOTAL DE RECEITAS ADICIONAIS PARA FINANCIAMENTO DA SAÚDE (XXXI) = (XXVIII + XXIX + XXX)	244.455.000,00	244.455.000,00	168.019.658,25	68,73

DESPESAS COM SAÚDE NÃO COMPUTADAS NO CÁLCULO DO MÍNIMO								
DESPESAS COM SAÚDE POR SUBFUNÇÕES E CATEGORIA ECONÔMICA NÃO COMPUTADAS NO CÁLCULO DO MÍNIMO	DOTAÇÃO INICIAL	DOTAÇÃO ATUALIZADA (c)	DESP. EMPENHADAS		DESP. LIQUIDADAS		DESP. PAGAS	
			Até o Bimestre (d)	% (d/c)x100	Até o Bimestre (e)	% (e/c)x100	Até o Bimestre (f)	% (f/c)x100
ATENÇÃO BÁSICA (XXXII)	99.988.000,00	98.038.000,00	77.546.459,52	79,10	53.281.147,33	54,35	48.882.735,87	49,86
Despesas Correntes	66.783.000,00	64.833.000,00	60.864.588,58	93,88	52.590.040,75	81,12	48.191.629,29	74,33
Despesas de Capital	33.205.000,00	33.205.000,00	16.681.870,94	50,24	691.106,58	2,08	691.106,58	2,08
ASSISTÊNCIA HOSPITALAR E AMBULATORIAL (XXXIII)	140.263.000,00	145.423.000,00	126.124.097,33	86,73	117.538.723,41	80,83	113.278.745,96	77,90
Despesas Correntes	130.593.000,00	135.573.000,00	125.944.097,33	92,90	117.358.723,41	86,56	113.098.745,96	83,42
Despesas de Capital	9.670.000,00	9.850.000,00	180.000,00	1,83	180.000,00	1,83	180.000,00	1,83
SUORTE PROFILÁTICO E TERAPÊUTICO (XXXIV)	3.584.000,00	3.584.000,00	1.579.664,72	44,08	776.598,36	21,67	675.725,16	18,85
Despesas Correntes	2.483.000,00	2.483.000,00	1.578.264,62	63,56	775.198,26	31,22	674.325,06	27,16
Despesas de Capital	1.101.000,00	1.101.000,00	1.400,10	0,13	1.400,10	0,13	1.400,10	0,13
VIGILÂNCIA SANITÁRIA (XXXV)								
Despesas Correntes								
Despesas de Capital								
VIGILÂNCIA EPIDEMIOLÓGICA (XXXVI)	13.350.000,00	10.320.000,00	8.712.836,63	84,43	7.148.074,81	69,26	6.629.798,35	64,24
Despesas Correntes	13.350.000,00	10.320.000,00	8.712.836,63	84,43	7.148.074,81	69,26	6.629.798,35	64,24
Despesas de Capital								
ALIMENTAÇÃO E NUTRIÇÃO (XXXVII)								
Despesas Correntes								
Despesas de Capital								
OUTRAS SUBFUNÇÕES (XXXVIII)	14.216.000,00	14.216.000,00	10.723.165,25	75,43	3.731.110,94	26,25	3.688.108,06	25,94
Despesas Correntes	10.766.000,00	10.766.000,00	10.362.920,83	96,26	3.648.434,59	33,89	3.642.056,71	33,83
Despesas de Capital	3.450.000,00	3.450.000,00	360.244,42	10,44	82.676,35	2,40	46.051,35	1,33
TOTAL DAS DESPESAS NÃO COMPUTADAS NO CÁLCULO DO MÍNIMO (XXXIX) = (XXXII + XXXIII + XXXIV + XXXV + XXXVI + XXXVII + XXXVIII)	271.401.000,00	271.581.000,00	224.686.223,45	82,73	182.475.654,85	67,19	173.155.113,40	63,76

DESPESAS TOTAIS COM SAÚDE	DOTAÇÃO INICIAL	DOTAÇÃO ATUALIZADA (c)	DESP. EMPENHADAS		DESP. LIQUIDADAS		DESP. PAGAS	
			Até o Bimestre (d)	% (d/c)x100	Até o Bimestre (e)	% (e/c)x100	Até o Bimestre (f)	% (f/c)x100
ATENÇÃO BÁSICA (XL) = (IV + XXXII)	125.265.192,03	123.185.192,03	96.155.729,20	77,21	63.897.173,44	51,85	57.715.084,23	46,88
ASSISTÊNCIA HOSPITALAR E AMBULATORIAL (XLI) = (V + XXXIII)	189.131.000,00	194.421.000,00	157.665.985,26	81,15	139.100.402,56	71,62	133.733.243,60	69,30
SUORTE PROFILÁTICO E TERAPÊUTICO (XLII) = (VI + XXXIV)	6.280.000,00	6.280.000,00	4.003.766,58	63,77	2.688.364,10	42,81	1.768.402,90	28,16
VIGILÂNCIA SANITÁRIA (XLIII) = (VII + XXXV)	2.365.000,00	2.365.000,00	2.365.000,00	100,00	1.444.280,11	61,10	1.258.734,17	53,24
VIGILÂNCIA EPIDEMIOLÓGICA (XLIV) = (VIII + XXXVI)	25.100.000,00	22.070.000,00	20.221.080,63	91,62	15.109.423,02	68,46	13.528.812,19	61,27
ALIMENTAÇÃO E NUTRIÇÃO (XLV) = (XIX + XXXVII)								
OUTRAS SUBFUNÇÕES (XLVI) = (X + XXXVIII)	79.328.000,00	79.328.000,00	72.911.696,64	91,91	33.190.677,86	41,72	31.628.496,78	39,88
TOTAL DAS DESPESAS COM SAÚDE (XLVII) = (XI + XXXIX)	427.469.192,03	427.649.192,03	353.323.258,31	82,66	255.130.321,09	60,15	239.632.773,87	56,06

FONTE: Sistema de Administração de Finanças Públicas, Unidade Responsável: Ações Da Administração Fazendária E Execução Orçamentária, Emissão: 24/09/2024 , às 08:18:09



MUNICIPIO VITORIA DA CONQUISTA - BA	STN/SICONFI
RELATÓRIO RESUMIDO DA EXECUÇÃO ORÇAMENTÁRIA	
DEMONSTRATIVO DAS RECEITAS E DESPESAS COM AÇÕES E SERVIÇOS PÚBLICOS DE SAÚDE	
ORÇAMENTO FISCAL E DA SEGURIDADE SOCIAL	
4º BIMESTRE DE 2024 - JULHO A AGOSTO DE 2024	
RREO- ANEXO XII (LC nº 141/2012 art.35)	1,00



Sistema de Administração de Finanças Públicas
PREFEITURA MUNICIPAL DE VITÓRIA DA CONQUISTA
RELATÓRIO RESUMIDO DA EXECUÇÃO ORÇAMENTÁRIA
DEMONSTRATIVO DAS RECEITAS E DESPESAS COM AÇÕES E SERVIÇOS PÚBLICOS DE SAÚDE
ORÇAMENTOS FISCAL E DA SEGURIDADE SOCIAL
4º BIMESTRE DE 2024 - JULHO A AGOSTO DE 2024
RREO – ANEXO XII (LC nº 141/2012 art.35)

Page 3 of 3

R\$ 1,00

DESPESAS COM AÇÕES E SERVIÇOS PÚBLICOS DE SAÚDE (ASPS) – POR SUBFUNÇÃO E CATEGORIA ECONÔMICA EXECUTADAS EM CONSÓRCIO PÚBLICO CONSÓRCIO PÚBLICO INTERFEDERATIVO DE SAÚDE REGIÃO DE VITÓRIA DA CONQUISTA/TAPETINGA	VALORES TRANSFERIDOS POR CONTRATO DE RATEIO (a)	DESPESAS EMPENHADAS		DESPESAS LIQUIDADAS		DESPESAS PAGAS		Inscritas em Restos a Pagar não Processados (s)
		Até o bimestre (b)	% (b/a) x 100	Até o bimestre (c)	% (c/a) x 100	Até o bimestre (d)	% (d/e) x 100	
ATENÇÃO BÁSICA (I)	0,00	0,00	0,00	0,00	0,00	0,00	0,00	0,00
Despesas Correntes								
Despesas de Capital								
ASSISTÊNCIA HOSPITALAR E AMBULATORIAL (II)	652.471,68	0,00	0,00	0,00	0,00	0,00	0,00	0,00
Despesas Correntes	652.471,68		0,00		0,00		0,00	
Despesas de Capital								
SUPOORTE PROFILÁTICO E TERAPÊUTICO (III)	0,00	0,00	0,00	0,00	0,00	0,00	0,00	0,00
Despesas Correntes								
Despesas de Capital								
VIGILÂNCIA SANITÁRIA (IV)	0,00	0,00	0,00	0,00	0,00	0,00	0,00	0,00
Despesas Correntes								
Despesas de Capital								
VIGILÂNCIA EPIDEMIOLÓGICA (V)	0,00	0,00	0,00	0,00	0,00	0,00	0,00	0,00
Despesas Correntes								
Despesas de Capital								
ALIMENTAÇÃO E NUTRIÇÃO (VI)	0,00	0,00	0,00	0,00	0,00	0,00	0,00	0,00
Despesas Correntes								
Despesas de Capital								
OUTRAS SUBFUNÇÕES (VII)	41.224,05	0,00	0,00	0,00	0,00	0,00	0,00	0,00
Despesas Correntes	41.224,05		0,00		0,00		0,00	
Despesas de Capital								
TOTAL DAS DESPESAS COM ASPS EXECUTADAS EM CONSÓRCIO PÚBLICO (VIII) = (I + II + III + IV + V + VI + VII)	693.695,73	0,00	0,00	0,00	0,00	0,00	0,00	0,00

DEDUÇÕES DA DESPESA COM ASPS	DESPESAS EMPENHADAS	DESPESAS LIQUIDADAS	DESPESAS PAGAS
	(d)	(e)	(f)
Restos a Pagar Não Processados Inscritos Indevidamente no Exercício sem Disponibilidade Financeira (IX)			
Despesas Custeadas com Recursos Vinculados à Parcela do Percentual Mínimo que não foi Aplicada em ASPS em Exercícios Anteriores (X)			
Despesas Custeadas com Disponibilidade de Caixa Vinculada aos Restos a Pagar Cancelados (XI)			
VALOR APLICADO EM ASPS (XII) – (VIII - IX - X - XI)	0,00	0,00	0,00



PREFEITURA MUNICIPAL DE VITÓRIA DA CONQUISTA
RELATÓRIO RESUMIDO DA EXECUÇÃO ORÇAMENTÁRIA
DEMONSTRATIVO DAS PARCERIAS PÚBLICO-PRIVADAS
ORÇAMENTOS FISCAL E DA SEGURIDADE SOCIAL
4º BIMESTRE - JULHO A AGOSTO DE 2024

RREO - Anexo 13 (Lei nº 11.079, de 30.12.2004, arts. 22, 25 e 28)												Em reais
IMPACTOS DAS CONTRATAÇÕES DE PPP	SALDO TOTAL EM 31 DE DEZEMBRO DO EXERCÍCIO ANTERIOR			REGISTROS EFETUADOS EM <EXERCÍCIO>								
				No bimestre				Até o Bimestre				
TOTAL DE ATIVOS												
Ativos Constituídos pela SPE												
TOTAL DE PASSIVOS												
Obrigações decorrentes de Ativos Constituídos pela SPE												
Provisões de PPP												
Outros Passivos												
ATOS POTENCIAIS PASSIVOS												
Obrigações Contratuais												
Riscos não Provisionados												
Garantias Concedidas												
Outros Passivos Contingentes												
DESPESAS DE PPP	EXERCÍCIO ANTERIOR	EXERCÍCIO CORRENTE	<EC + 1>	<EC + 2>	<EC + 3>	<EC + 4>	<EC + 5>	<EC + 6>	<EC + 7>	<EC + 8>	<EC + 9>	
DO ENTE FEDERADO, EXCETO ESTATAIS NÃO DEPENDENTES (I) = (I.1 + I.2)												
Contratadas (I.1)												
...												
...												
A contratar (I.2)												
...												
DAS ESTATAIS NÃO-DEPENDENTES (II) = (II.1 + II.2)												
Contratadas (II.1)												
...												
...												
A contratar (II.2)												
...												
...												
TOTAL DAS DESPESAS DE PPP (III) = (I + II)												
RECEITA CORRENTE LÍQUIDA (RCL) (IV)	1.191.859.374,98	1.336.922.781,01										
TOTAL DAS DESPESAS CONSIDERADAS PARA O LIMITE (I)												
TOTAL DAS DESPESAS CONSIDERADAS PARA O LIMITE / RCL (%) (V) = (I / IV)												

FONTE: Sistema de Informações Orçamentárias e Financeiras
NOTA:



MUNICIPAL DE VITÓRIA DA CONQUISTA
RELATÓRIO RESUMIDO DA EXECUÇÃO ORÇAMENTÁRIA
DE MONSTRATIVO SIMPLIFICADO DO RELATÓRIO RESUMIDO DA EXECUÇÃO ORÇAMENTÁRIA
ORÇAMENTOS FISCAL E DA SEGURIDADE SOCIAL
4º BIMESTRE DE 2024 - JULHO A AGOSTO DE 2024

RREO - Anexo 14 (LRF, Art. 48)		Em Reais
BALANÇO ORÇAMENTÁRIO		Até o Bimestre
RECEITAS		
Previsão Inicial		1.887.137.608,55
Previsão Atualizada		1.923.579.714,98
Receitas Realizadas		964.919.374,29
Déficit Orçamentário		
Saldos de Exercícios Anteriores (Utilizados para Créditos Adicionais)		
DESPESAS		
Dotação Inicial		1.887.137.608,55
Dotação Atualizada		1.948.680.465,41
Despesas Empenhadas		1.454.690.688,46
Despesas Liquidadas		987.244.183,52
Despesas Pagas		920.303.305,77
Superávit Orçamentário		
DESPESAS POR FUNÇÃO/SUBFUNÇÃO		Até o Bimestre
Despesas Empenhadas		1.454.690.688,46
Despesas Liquidadas		987.244.183,52
RECEITA CORRENTE LÍQUIDA - RCL		Até o Bimestre
Receita Corrente Líquida		1.336.922.781,01
Receita Corrente Líquida Ajustada para Cálculo dos Limites de Endividamento		1.333.722.781,01
Receita Corrente Líquida Ajustada para Cálculo dos Limites da Despesa com Pessoal		1.309.048.893,01
RECEITAS E DESPESAS DO REGIME PRÓPRIO DE PREVIDÊNCIA DOS SERVIDORES E DO SISTEMA DE PROTEÇÃO SOCIAL DOS MILITARES		Até o Bimestre
Fundo em Capitalização (PLANO PREVIDENCIÁRIO)		
Receitas Previdenciárias Realizadas		
Despesas Previdenciárias Empenhadas		
Despesas Previdenciárias Liquidadas		
Despesas Previdenciárias Pagas		
Resultado Previdenciário		
Fundo em Reparação (PLANO FINANCEIRO)		
Receitas Previdenciárias Realizadas		
Despesas Previdenciárias Empenhadas		
Despesas Previdenciárias Liquidadas		
Despesas Previdenciárias Pagas		
Resultado Previdenciário		
Sistema de Proteção Social dos Militares - Inativos e Pensionistas		
Receitas Realizadas		
Despesas Empenhadas		
Despesas Liquidadas		
Despesas Pagas		
Resultado Associado às Pensões e aos Inativos Militares		



RESULTADOS PRIMÁRIO E NOMINAL	Meta Fixada no Anexo de Metas Fiscais da LDO	Resultado Apurado Até o Bimestre	% em Relação à Meta	
	(a)	(b)	(b/a)	
Resultado Primário - Acima da Linha	36.859.658,95	9.352.450,16	25,37%	
Resultado Nominal - Abaixo da Linha	29.846.971,22	-7.218.068,14	-24,18%	
RESTOS A PAGAR A PAGAR POR PODER E MINISTÉRIO PÚBLICO	Inscrição	Cancelamento Até o Bimestre	Pagamento Até o Bimestre	Saldo a Pagar
RESTOS A PAGAR PROCESSADOS	47.425.679,61	0,00	46.540.947,81	884.731,80
Poder Executivo	47.061.981,88		46.179.535,08	882.446,80
Poder Legislativo	363.697,73		361.412,73	2.285,00
Poder Judiciário				0,00
Ministério Público				0,00
Defensoria Pública				0,00
RESTOS A PAGAR NÃO-PROCESSADOS	33.375.004,14	95.630,76	13.409.276,42	19.870.096,96
Poder Executivo	32.396.657,40		12.688.128,73	19.708.528,67
Poder Legislativo	978.346,74	95.630,76	721.147,69	161.568,29
Poder Judiciário				0,00
Ministério Público				0,00
Defensoria Pública				0,00
TOTAL	80.500.683,75	95.630,76	59.950.224,23	20.754.528,76
DESPESAS COM MANUTENÇÃO E DESENVOLVIMENTO DO ENSINO	Valor Apurado Até o Bimestre	Limites Constitucionais Anuais		
		% Mínimo a Aplicar no Exercício	% Aplicado Até o Bimestre	
Mínimo Anual de 25% das Receitas de Impostos na Manutenção e Desenvolvimento do Ensino	105.188.071,01	25%	21,91	
Mínimo Anual de 70% do FUNDEB na Remuneração dos Profissionais da Educação Básica	199.600.185,58	70%	91,49	
Percentual de 50% da Complementação da União ao FUNDEB (VAAT) na Educação Infantil	17.434.112,85	50%	98,92	
Mínimo de 15% da Complementação da União ao FUNDEB (VAAT) em Despesas de Capital	3.330.977,27	15%	18,90	
RECEITAS DE OPERAÇÕES DE CRÉDITO E DESPESAS DE CAPITAL	Valor Apurado no Exercício		Saldo não realizado	
Receita de Operação de Crédito	0,00			
Despesa de Capital Líquida				
PROJEÇÃO ATUARIAL DOS REGIMES DE PREVIDÊNCIA E DO SISTEMA DE PROTEÇÃO SOCIAL DOS MILITARES	Exercício	10º Exercício	20º Exercício	35º Exercício
Fundo em Capitalização (Plano Previdenciário)				
Receitas Previdenciárias				
Despesas Previdenciárias				
Resultado Previdenciário				
Fundo em Repartição (Plano Financeiro)				
Receitas Previdenciárias				
Despesas Previdenciárias				
Resultado Previdenciário				
Pensões e Inativos Militares				
Receitas de Contribuições				
Despesas com Pensões e Inativos				
Resultado Associado às Pensões e aos Inativos Militares				
RECEITA DA ALIENAÇÃO DE ATIVOS E APLICAÇÃO DOS RECURSOS	Valor Apurado no Exercício		Saldo a Realizar	
Receitas da Alienação de Ativos				
Aplicação dos Recursos da Alienação de Ativos				
DESPESAS COM AÇÕES E SERVIÇOS PÚBLICOS DE SAÚDE	Valor apurado Até o Bimestre	Limite Constitucional Anual		
		% Mínimo a Aplicar no Exercício	% Aplicado Até o Bimestre	
Despesas com Ações e Serviços Públicos de Saúde executadas com recursos de impostos	72.654.666,24	15%	15,37	
DESPESAS DE CARÁTER CONTINUADO DERIVADAS DE PPP	Valor Apurado no Exercício Corrente			
Total das Despesas Consideradas para o Limite / RCL (%)				

FONTE: Sistema de administração de Finanças Públicas

NOTA:

DEMONSTRATIVO PUBLICADO NO DIÁRIO OFICIAL DO MUNICÍPIO

Link: <https://dom.pmvc.ba.gov.br/>